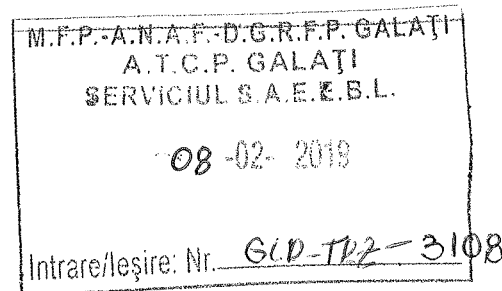


UNITATEA: MUNICIPIUL GALATI
Adresa
Cod postal
Telefon 307716
Cod de inregistrare fiscala 3814810
Cod activitate CAEN 7511

**Unitati administrativ-teritoriale
(Municipii)
(2018)**



SITUATII FINANCIARE

la data de 31 DECEMBRIE 2018

**MINISTERUL FINANTELOR PUBLICE
Cod 14.7.4**

BILANT
31.12.2018


pag.: 1 - lei -

COD	DENUMIRE INDICATORI	SOLD LA INCEPUTUL PERIOADEI	SOLD LA SFARSITUL PERIOADEI
0	TOTAL JUDET GALATI		
01003	1.Active fixe necorporale (ct.2030000+2050000+2060000+2080100+2080200+2330000-2800300-2800500-2800800-2900400-2900500-2900800-2930100*)	5.658.506	5.568.502
01004	2.Instalatii tehnice, mijloace de transport, animale, plantatii, mobilier, aparatura birotica si alte active corporale (ct.2130100+2130200+2130300+2130400+2140000+2310000-2810300-2810301-2810302-2810303-2810304-2810400-2910300-2910301-2910302-2910303-2910304-2910400-2930200*)	361.145.666	406.684.862
01005	3.Terenuri si cladiri (ct.2110100+2110200+2120101+2120102+2120201+2120301+2120401+2120501+2120601+2120901+2310000-2810100-2810200-2810201-2810202-2810203-2810204-2810205-2810206-2810207-2810208-2910100-2910200-2910201-2910202-2910203-2910204-2910205-2910206-2910207-2910208-2930200)	4.436.074.125	4.754.220.101
01007	5.Active financiare necurente (investitii pe termen lung) peste un an (ct.2600100+2600200+2600300+2650000+2670201+2670202+2670203+2670204+2670205+2670208-2960101-2960102-2960103-2960200), din care:	83.834.708	89.819.650
01008	Titluri de participare (ct.2600100+2600200+2600300-2960101-2960102-2960103)	83.726.448	89.811.448
01009	6.Creante necurente - sume ce urmeaza a fi incasate dupa o perioada mai mare de un an (ct.4110201+4110208+4130200+4280202+4610201+4610209-4910200-4960200) din care:	1.679.716	1.230.564
01010	Creante comerciale necurente - sume ce urmeaza a fi incasate dupa o perioada mai mare de un an (ct.4110201+4110208+4130200+4610201-4910200-4960200)	976.321	789.737
01015	7.TOTAL ACTIVE NECURENTE (rd.03+04+05+06+07+09)	4.888.392.721	5.257.523.679
01019	1.Stocuri (ct.3010000+3020100+3020200+3020300+3020400+3020500+3020600+3020700+3020800+3020900+3030100+3030200+3040100+3040200+3050100+3050200+3070000+3090000+3310000+3320000+3410000+3450000+3460000+3470000+3490000+3510100+3510200+3540100+3540500+3540600+3560000+3570000+3580000+3590000+3610000+3710000+3810000+/-3480000+/-3780000-3910000-3920100-3920200-3920300-3930000-3940100-3940500-3940600-3950100-3950200-3950300-3950400-3950600-3950700-3950800-3960000-3970000-3970100-3970200-3970300-3980000-4420803)	82.272.024	83.869.515
01021	Creante din operatiuni comerciale, avansuri si alte decontari (ct.2320000+2340000+4090101+4090102+4110101+4110108+4130100+4180000+4250000+4280102+4610101+4610109+4730109**+4810101+4810102+4810103+4810900+4830000+4840000+4890101+4890301-4910100-4960100+5120800) din care:	81.692.499	65.810.095
01022	Creante comerciale si avansuri (ct.2320000+2340000+4090101+4090102+4110101+4110108+4130100+4180000+4610101-4910100-4960100),din care:	40.223.664	35.770.615
010221	Avansuri acordate(ct.2320000+2340000+4090101+4090102)	17.428.021	6.286.192
01023	Creante bugetare (ct.4310100**+4310200**+4310300**+4310400**+4310500**+4310600**+4310700**+4370100**+4370200**+4370300**+4420400+4420802+4440000**+4460100**+4460200**+)		

COD	DENUMIRE INDICATORI	SOLD LA INCEPUTUL PERIOADEI	SOLD LA SFARSITUL PERIOADEI
01024	4480200+4610102+4610104+4630000+ 4640000+4650100+4650200 +4660401+4660402+4660500+4660900+4810101**+4810102**+ 4810103**+4810900**-4970000), din care:	379.807.515	239.879.998
01025	Creantele bugetului general consolidat (ct.4630000+4640000+4650100+ 4650200+4660401+4660402+4660500+4660900-4970000)	148.507.753	153.631.045
01026	Creante din operatiuni cu fonduri externe nerambursabile si fonduri de la buget (ct.4500100+4500300+4500501+4500502+4500503+4500504+ 4500505+4500700+4510100+4510300+4510500+4530100+4540100+ 4540301+4540302+4540501+4540502+4540503+4540504+4550100+ 4550301+4550302+4550303+4560100+4560303+4560309+4570100+ 4570201+4570202+4570203+4570205+4570206+4570209+4570301+ 4570302+4570309+4580100+4580301+4580302+4610103+4730103**+ 4740000+4760000), din care:	951.225	5.191.748
01026	Sume de primit de la Comisia Europeana (ct.4500100+4500300+ 4500501+4500502+4500503+4500504+4500505+4500700)	244.304	466.793
01030	Total creante curente (rd.21+23+25+27)	462.451.239	310.881.841
01033	Conturi la trezorerie, casa in lei. (ct.5100000+5120101+5120501+5130101+ 5130301+5130302+5140101+5140301+5140302+5150101+5150103+5150 301 +5150500+5150600+5160101+5160301+5160302+5170101+5170301+51 70302 +5200100+5210100+5210300+5230000+5250101+5250102+5250301+52 50302 +5250400+5260000+5270000+5280000+5290101+5290201+5290301+52 90400 +5290901+5310101+5410101+5500101+5520000+5550101+5550400+55 70101 +5580101+5580201+5590101+5600101+5600300+5600401+5610101+56 10300 +5620101+5620300+5620401+5710100+5710300+5710400+5740101+57 40102 +5740301+5740302+5740400+5750100+5750300+5750400-7700000)	21.111.063	33.062.612
010331	Dobanda de incasat,alte valori,avansuri de trezorerie (ct.5180701+5320100+ 5320200+5320300+5320400+5320500+5320600+5320800+5420100)	834.835	1.298.765
01035	Conturi la institutii de credit, BNR, casa in valuta (ct.5110101+5110102+ 5120102+5120402+5120502+5130102+5130202+5140102+5140202+ 5150102+5150202+5150302+5160102+5160202+5170102+5170202+ 5290102+5290202+5290302+5290902+5310402+5410102+5410202+ 5500102+5550102+5550202+5570202+5580102+5580202+5580302+ 5580303+5590102+5590202+5600102+5600103+5600402+5610102+ 5610103+5620102+5620103+5620402)	827.725	4.126.515
01040	Total disponibilitati si alte valori (rd.33+33.1+35+35.1)	22.773.623	38.487.892
01042	6.Cheltuieli in avans (ct.4710000)	16.292.662	19.271.778
01045	7.TOTAL ACTIVE CURENTE (rd.19+30+31+40+41+41.1+42)	583.789.548	452.511.026
01046	8.TOTAL ACTIVE (rd.15+45)	5.472.182.269	5.710.034.705
01052	1.Sume necurente - sume ce urmeaza a fi platite dupa o perioada mai mare de un an (ct.2690200+4010200+4030200+4040200+ 4050200+4280201+4620201+4620209+5090000), din care:	951.595	972.292
01053	Datorii comerciale (ct.4010200+4030200+4040200+4050200+ 4620201)	3.693	750

COD	DENUMIRE INDICATORI	SOLD LA INCEPUTUL PERIOADEI	SOLD LA SFARSITUL PERIOADEI
01054	2.Imprumuturi pe termen lung (ct.1610200+1620200+1630200+1640200+1650200+1660201+1660202+1660203+1660204+1670201+1670202+1670203+1670208+1670209-1690200)	278.011.696	335.407.692
01055	3.Provizioane (ct.1510201+1510202+1510203+1510204+1510208)	20.558.688	20.806.141
01058	TOTAL DATORII NECURENTE (rd.52+54+55)	299.521.979	357.186.125
01060	1.Datorii comerciale, avansuri si alte decontari (ct.2690100+4010100+4030100+4040100+4050100+4080000+4190000+4620101+4620109+4730109+4810101+4810102+4810103+4810900+4830000+4840000+4890201+5090000+5120800), din care:	287.845.730	326.693.906
010601	Decontari privind incheiere executiei bugetului de stat din anul curent (ct.4890201)	3.565.997	197.327.365
01061	Datorii comerciale si avansuri (ct.4010100+4030100+4040100+4050100+4080000+4190000+4620101), din care:	49.061.470	46.530.995
01062	2.Datorii catre bugete (ct.4310100+4310200+4310300+4310400+4310500+4310600+4310700+4370100+4370200+4370300+4400000+4410000+4420300+4420801+4440000+4460100+4460200+4480100+4550501+4550502+4550503+4620109+4670100+4670200+4670300+4670400+4670500+4670900+4730109+4810900),din care:	27.836.390	30.763.116
010631	Contributii sociale (ct.4310100+4310200+4310300+4310400+4310500+4310600+4310700+4370100+4370200+4370300)	10.339.039	17.640.673
01065	3.Datorii din operatiuni cu Fonduri externe nerambursabile si fonduri de la buget,alte datorii catre alte organisme internationale (ct.4500200+4500400+4500600+4510200+4510401+4510402+4510409+4510601+4510602+4510603+4510605+4510606+4510609+4520100+4520200+4530200+4540200+4540401+4540402+4540601+4540602+4540603+4550200+4550401+4550402+4550403+4550404+4550409+4560400+4580401+4580402+4580501+4580502+4590000+4620103+4730103+4760000)	94.296	135.359
01072	6.Salariile angajatilor (ct.4210000+4230000+4260000+4270100+4270300+4280101)	16.814.216	23.151.319
01073	7.Alte drepturi convenite altor categorii de persoane (pensii, indemnizatii de somaj, burse) (ct.4220100+4220200+4240000+4260000+4270200+4270300+4290000+4380000), din care:	2.026.943	2.041.607
01074	8.Venituri in avans (ct.4720000)	6.803.185	8.182.371
01078	10.TOTAL DATORII CURENTE (rd.60+62+65+70+71+72+73+74+75)	341.420.760	390.967.678
01079	11.TOTAL DATORII (rd.58+78)	640.942.739	748.153.803
01080	12.ACTIVE NETE = TOTAL ACTIVE - TOTAL DATORII = CAPITALURI PROPRII (rd.80=rd.46-79=rd.90)	4.831.239.530	4.961.880.902
01084	1.Rezerve, fonduri (ct.1000000+1010000+1020101+1020102+1020103+1030000+1040101+1040102+1040103+1050100+1050200+1050300+1050400+1050500+1060000+1320000+1330000)	4.614.429.046	4.892.473.539
01085	2.Rezultatul reportat (ct.1170000-sold creditor)	283.019.576	208.431.791
01088	5.Rezultatul patrimonial al exercitiului (ct.1210000- sold debitor)	66.209.092	139.024.428
01090	6.TOTAL CAPITALURI PROPRII (rd.84+85-86+87-88)	4.831.239.530	4.961.880.902

Conducatorul institutiei


Conducatorul compartimentului
financiar- contabil


CONTUL DE REZULTAT PATRIMONIAL


31.12.2018

pag.: 1 - lei -

COD	DENUMIRE INDICATORI	An precedent	An curent
0	TOTAL JUDET GALATI		
02002	1.Venituri din impozite, taxe, contributii de asigurari si alte venituri ale bugetelor (ct.7300100+7300200+7310100+7310200+7320100+7330000+7340000+7350100 + 7350200+7350300+7350400+7350500+7350600+7360100+7390000+7450100+ 7450200+7450300+7450400+7450500+7450700+7450900+7460100+7460200+ 7460300+7460900)	511.047.049	360.644.956
02003	2.Venituri din activitati economice (ct.7210000+7220000+7510100+7510200+/-7090000)	118.295.825	147.264.316
02004	3.Finantari, subventii, transferuri, alocatii bugetare cu destinatie speciala (ct.7510500+7710000+7720100+7720200+7740100+7740200+7750000+ 7760000+7780000+7790101+7790109)	87.467.564	156.445.921
02005	4.Alte venituri operationale (ct.7140000+7180000+7500000++7510300+7510400+ 7810200+7810300+7810401+7810402+7770000)	78.769.235	70.188.188
02006	TOTAL VENITURI OPERATIONALE (rd.02+03+04+05)	795.579.673	734.543.381
02008	1.Salarii si contributiile sociale aferente angajatilor (ct.6410000+6420000+6450100+ 6450200+6450300+6450400+6450500+6450600+6450700+6450800+6460000+ 6470000)	348.768.499	241.186.872
02009	2.Subventii si transferuri (ct.6700000+6710000+6720000+6730000+6740000+ 6750000+6760000+6770000+6780000+6790000)	168.513.317	170.591.337
02010	3.Stocuri, consumabile, lucrari si servicii executate de terti (ct.6010000+6020100+ 6020200+6020300+6020400+6020500+6020600+6020700+6020800+6020900+ 6030000+6060000+6070000+6080000+6090000+6100000+6110000+6120000+ 6130000+6140000+6220000+6230000+6240100+6240200+6260000+6270000+ 6280000+6290100)	197.190.697	194.830.563
02011	4.Cheltuieli de capital, amortizari si provizioane (ct.6290200+6810100+ 6810200+6810300+6810401+6810402+6820101+6820109+ 6820200+6890100+6890200)	134.610.120	46.278.054
02012	5. Alte cheltuieli operationale (ct.6350100+6540000+6580101+6580109)	3.483.091	4.360.153
02013	TOTAL CHELTUIELI OPERATIONALE (rd.08+09+10+11+12)	852.565.724	657.246.979
02015	- EXCEDENT (rd.06-rd.13)		77.296.402
02016	- DEFICIT (rd.13-rd.06)	56.986.051	
02017	IV.VENITURI FINANCIARE (ct.7630000+7640000+7650100+7650200+7660000+ 7670000+7680000+7690000+7860300+7860400)	7.791	88.453
02018	V. CHELTUIELI FINANCIARE (ct.6630000+6640000+6650100+6650200+6660000+ 6670000+6680000+6690000+6860300+6860400+6860800)	9.924.413	11.376.350
02021	- DEFICIT (rd.18-rd.17)	9.916.622	11.287.897
02023	- EXCEDENT (rd.15+20-16-21)		66.008.505
02024	- DEFICIT (rd.16+21-15-20)	66.902.673	
02025	VIII. VENITURI EXTRAORDINARE (ct.7910000)	6.183.330	2.156.916
02026	IX. CHELTUIELI EXTRAORDINARE (ct.6900000+6910000)	1.428.332	2.121.717
02028	- EXCEDENT (rd.25-rd.26)	4.754.998	35.199
020292	- EXCEDENT (rd.23+28-24-29)		66.043.704
020293	- DEFICIT (rd.24+29-23-28)	62.147.675	
02031	- EXCEDENT (rd.29.2-29.4)		66.043.704
02032	- DEFICIT (rd.29.3+29.4)	62.147.675	

Conducatorul institutiei

Conducatorul compartimentului
financiar- contabil



[Handwritten signature]

[Handwritten signature]

[Handwritten signature]


SITUATIA FLUXURILOR DE TREZORERIE

31.12.2018

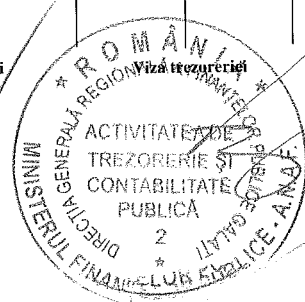
pag.: 1 - lei -

COD	DENUMIRE INDICATORI	Total	Casa ct. 5310101	Buget de stat ct. 5200100/7700000	Buget local ct. 5210100/7700000	Buget asigurari sociale de stat ct. 5250101+5250102/7700000	Buget asigurari pentru somaj ct. 5740101+5740102/7700000	Buget Fond national unic de asigurari sociale de sanatate ct. 5710100/7700000	Buget Fond pentru mediu ct. 5750100/7700000	Buget trezoreria statului ct. 5240100/7700000	Buget institutii publice finantate integral din venituri proprii ct. 5600101/7700000	Buget institutii publice finantate din venituri proprii si subventii ct. 5610101/7700000	Buget activitati finantate din venituri proprii si buget activitati de privatizare ct. 5620101/7700000	Buget imprumuturi interne si externe ct. 5130101+5140101+5160101+5170101/7700000	Buget fonduri externe nerambursabile (sursa D) ct. 5150103/7700000	Alte disponibilitati (ct.5XX)
0	TOTAL JUDET GALATI															
03002	1. Incasari	844.932.086	97.281.016		486.575.135						112.179.240	117.720.846	6.072.583			25.103.266
03003	2. Plati	733.957.281	97.281.016	197.327.365	382.039.811					111.519.451	114.325.263	5.941.979				22.849.761
03004	3. Numerar net din activitatea operationala (rd.02-rd.03)	110.974.805		-197.327.365	104.535.324						659.789	3.395.583	130.604			2.253.505
03006	1. Incasari	2.150.160			2.148.027						2.133					
03007	2. Plati	146.800.390			43.523.615						3.967.408	3.220.412	13.083	96.075.872		
03008	3. Numerar net din activitatea de investitii (rd.06-07)	-144.650.230			-41.375.588						-3.965.275	-3.220.412	-13.083	-96.075.872		
03010	1. Incasari	96.075.872												96.075.872		
03011	2. Plati	49.958.474			49.958.474											
03012	3. Numerar net din activitatea de finantare (rd.10-rd.11)	46.117.398			-49.958.474									96.075.872		
03013	IV.CRESTEREA (DESCRESTEREA) NETA DE NUMERAR SI ECHIVALENT DE NUMERAR (rd.04+rd.08+rd.12)	12.441.973		-197.327.365	13.201.262											2.253.505
03014	V. NUMERAR SI ECHIVALENT DE NUMERAR LA INCEPUTUL ANULUI	21.111.063			3.341.895						9.350.991	125.257	572.613			7.720.307
030141	-sume recuperate din excedentul anului precedent/sume virate din fondul spitalului in excedent**	13.105.481			3.341.895						9.526.190	98.157	139.239			
030142	-sume utilizate din excedentul anului precedent/sume transferate din excedent la bugetul local/sume transferate din excedent pentru constituirea de depozite in trezorerie***	13.595.905			3.341.895						9.989.518	125.253	139.239			
03015	VI.NUMERAR SI ECHIVALENT DE NUMERAR LA SFARSITUL PERIOADEI (rd.13+rd.14+rd.14.1-rd.14.2-rd.14.3)	33.062.612		-197.327.365	16.543.157						5.582.177	273.332	690.134			9.973.812

Conducatorul institutiei

[Signature]


Conducatorul compartimentului financiar- contabil

[Signature]


8-02-2019

[Signature]


SITUATIA FLUXURILOR DE TREZORERIE

- lei -

DENUMIREA INDICATORULUI	Cod rand	TOTAL	Casa ct. 5310101.02.	Buget de stat ct. 5200100.01.A/ct. 7700000.01.A	Buget local ct. 5210100.02.A/ct. 7700000.02.A	Buget institutiilor publice finantate integrat din venituri proprii ct. 5600101.02.F/ct. 7700000.02.F	Buget institutiilor publice finantate din venituri proprii si subventii ct. 5610100.02.G/ct. 7700000.02.G	Buget activitati finantate din venituri proprii ct. 5620100.02.E/ct. 7700000.02.E	Buget imprumuturi interne si externe ct.5130101.02.A +ct.5140101.02.A+ct.5160101.02.A+ct.5170101.02.A/ ct. 7700000.02.A	Buget fonduri externe nerambursabile ct. 5150103.02.D/ct.7700000.02.D	Conturi de disponibilitati (TOTAL 5xx) (include si rezultatele din anii precedenti ale bugetelor respective)	ct.5290201.02.A	ct.5500101.02.A	ct.5520000.02.A	ct.5290901.02.A
A	B	1	2	3	4	10	11	12	13	14	15	16	17	18	19
I. NUMERAR DIN ACTIVITATEA OPERATIONALA	01														
1. Incasari	02	844,932,086	97,281,016		486,575,135	112,179,240	117,720,846	6,072,583			25,103,266	2,274,932	2,916,490	3,421,339	16,490,505
2. Plati	03	733,957,281	97,281,016		382,039,811	111,519,451	114,325,263	5,941,979			22,849,761	2,274,932	839,200	3,245,124	16,490,505
3. Numerar net din activitatea operationala (rd. 02-rd.03)	04	110,974,805	0		104,535,324	659,789	3,395,583	130,604		0	2,253,505	0	2,077,290	176,215	0
II. NUMERAR DIN ACTIVITATEA DE INVESTITII	05														
1. Incasari	06	2,150,160			2,148,027	2,133					0				
2. Plati	07	146,800,390			49,523,615	3,967,408	3,220,412	13,083	96,075,872		0				
3. Numerar net din activitatea de investitii (rd.06-07)	08	(144,650,230)	0	0	(47,375,588)	(3,965,275)	(3,220,412)	(13,083)	(96,075,872)	0	0	0	0	0	0
III. NUMERAR DIN ACTIVITATEA DE FINANTARE	09														
1. Incasari	10	96,075,872							96,075,872		0				
2. Plati	11	49,958,474			49,958,474						0				
3. Numerar net din activitatea de finantare (rd.10-rd.11)	12	46,117,398	0	0	(49,958,474)	0	0	0	96,075,872	0	0	0	0	0	0
IV. CREȘTEREA (DESCREȘTEREA) NETA DE NUMERAR SI ECHIVALENT DE NUMERAR RD.04+RD.08+RD.12	13	12,441,973	0	(197,327,365)	13,201,262	(3,305,486)	175,171	117,521	0	0	2,253,505	0	2,077,290	176,215	0
V. NUMERAR SI ECHIVALENT DE NUMERAR LA INCEPUTUL PERIOADEI	14	21,111,063	0	0	3,341,895	9,350,991	125,257	572,613	0	0	7,720,307	0	6,435,893	1,284,614	0
sume recuperate din excedentul anului precedent	14.1	13,105,481			3,341,895	9,526,190	98,157	139,239			0				
sume utilizate din excedentul anului precedent	14.2	13,595,905			3,341,895	9,989,518	125,253	139,239			0				
sume transferate din disponibilul neutilizat la finele anului precedent	14.3	0	x	x			x	x			x	x	x	x	x
VI. NUMERAR SI ECHIVALENT DE NUMERAR LA SFARSITUL PERIOADEI (rd.13+rd.14+rd.14.1-14.2-14.3)	15	33,062,612	0	(197,327,365)	16,543,157	5,582,177	273,332	690,134	0	0	9,973,812	0	8,512,983	1,460,829	0

CONDUCATORUL INSTITUTIEI

[Signature]



CONDUCATORUL COMPARTIMENTULUI FINANCIAR-CONTABIL.

[Signature]



02-2019

[Signature]

SITUATIA FLUXURILOR DE TREZORERIE

31.12.2018

pag.: 1 - lei -


COD	DENUMIRE INDICATORI	Total	Casa in valuta	Alte disponibilitati
0	TOTAL JUDET GALATI			
04002	1. Incasari	178.339.830		178.339.830
04003	2. Plati	175.037.806		175.037.806
04004	3. Numerar net din activitatea operationala (rd.02-rd.03)	3.302.024		3.302.024
04013	IV CRESTEREA (DESCRESTEREA) NETA DE NUMERAR SI ECHIVALENT DE NUMERAR (rd.04+rd.08+rd.12)	3.302.024		3.302.024
04014	V NUMERAR SI ECHIVALENT DE NUMERAR LA INCEPUTUL PERIOADEI	827.725		827.725
04015	1. Diferente de curs favorabile	600		600
04016	2. Diferente de curs nefavorabile	3.834		3.834
04017	VI NUMERAR SI ECHIVALENT DE NUMERAR LA FINELE PERIOADEI(rd.13+14+15-16)	4.126.515		4.126.515

Conducatorul institutiei



The stamp is circular and contains the text: ROMANIA - JUDET GALATI, PRIMAR, and the name of the institution.


Conducatorul compartimentului financiar-contabil



SITUATIA FLUXURILOR DE TREZORERIE

DENUMIREA INDICATORULUI	Cod rand	TOTAL	ct. 5310402.02	Total din care	5120102.02. A	5150202.02. D	5120402.02.	5150102. 02.	5160102.02.C	550.01.02		
A	B	1	2	3	4	5	6	7	8	9	10	11
I. NUMERAR DIN ACTIVITATEA OPERATIONALA	01											
1. Incasari	02	178,339,830		178,339,830	63,558,174		18642314	61631	96075872	1839		
2. Plati	03	175,037,806		175,037,806	60,288,415		18611888	61631	96075872			
3. Numerar net din activitatea operationala (rd. 02-rd.03)	04	3,302,024	0	3,302,024	3,269,759	0	30426	0	0	1839	0	0
II. NUMERAR DIN ACTIVITATEA DE INVESTITII	05											
1. Incasari	06	0		0								
2. Plati	07	0		0								
3. Numerar net din activitatea de investitii (rd.06-07)	08	0	0	0	0	0	0	0	0	0	0	0
III. NUMERAR DIN ACTIVITATEA DE FINANTARE	09											
1. Incasari	10	0		0								
2. Plati	11	0		0								
3. Numerar net din activitatea de finantare (rd.10- rd. 11)	12	0	0	0	0	0	0	0	0	0	0	0
IV. CRESTEREA (DESCRESTEREA) NETA DE NUMERAR SI ECHIVALENT DE NUMERAR RD.04+RD.08+RD.12	13	3,302,024	0	3,302,024	3,269,759	0	30426	0	0	1839	0	0
V. NUMERAR SI ECHIVALENT DE NUMERAR LA INCEPUTUL PERIOADEI	14	827,725	0	827,725	577,557	0	1,571	0	0	248,597	0	0
1.Diferente de curs favorabile	15	600		600			600					
2.Diferente de curs nefavorabile	16	3,834		3,834			3834					
VI. NUMERAR SI ECHIVALENT DE NUMERAR LA SFARSITUL PERIOADEI (rd.13+rd.14)	17	4,126,515	0	4,126,515	3,847,316	0	28,763	0	0	250,436	0	0

Conducatorul institutiei


Conducatorul compartimentului
financiar - contabil



DISPONIBIL DIN MIJLOACE CU DESTINATIE SPECIALA

31.12.2018

- lei -

DENUMRE INDICATORI	COD	DISPONIBIL LA INCEPUTUL ANULUI	INCASARI	PLATI	DISPONIBIL LA SFARSITUL PERIOADEI
TOTAL JUDET GALATI	0				
TOTAL (rd.02 la 15)	05001	6.684.290	2.918.329	839.200	8.763.419
- Sume primite ca donatii si sponsorizari (ct.5500101,ct.5500102/analitice distincte)	05002	22.798	703.409		726.207
- Garantii materiale retinute gestionarilor conform Legii nr.22/1969 (ct.5500101,ct.5500102/analitice distincte)	05003	248.597	1.839		250.436
- Alte disponibilitati cu destinatie speciala (ct.5500101,ct.5500102/analitice distincte)	05011	6.412.895	2.213.081	839.200	7.786.776

Conducatorul institutiei,

Conducatorul compartimentului
financiar-contabil

DIRECTIA GENERALA A
FINANTELOR PUBLICE TOTAL JUDET GALATI

VENITURILE SI CHELTUIELILE BUGETELOR
LOCALE PE UNITATI ADMINISTRATIV TERITORIALE

31.12.2018

- lei -

Denumire Indicatori	Cod Indicator	Nr. rand	Prevederi Anuale	Realizat
A	B	C	1	2
III.MUNICIPII	000102	24057		
VENITURI TOTAL			578.565.060	488.723.162
Venituri proprii	4990	24058	388.149.160	314.225.909
1.Venituri curente, din care:	000202	24059	492.807.860	416.984.711
a) Cote si sume defalcate din impozitul pe venit	0402	24060		
-cote defalcate din impozitul pe venit	040201	24061	140.039.210	140.039.204
-sume alocate din cotele defalcate din impozitul pe venit pentru echilibrarea bugetelor locale	040204	24062	138.239.210	138.239.219
b) Sume defalcate din taxa pe valoarea adaugata	1102	24063	1.800.000	1.799.985
-sume defalcate din taxa pe valoarea adaugata pentru finantarea cheltuielilor descentralizate la nivelul comunelor, oraselor, municipiilor si sectoarelor Municipiului Bucuresti	110202	24065	105.657.000	104.856.529
-sume defalcate din taxa pe valoarea adaugata pentru echilibrarea bugetelor locale	110206	24068	48.843.000	48.427.986
c) Transferuri voluntare, altele decat subventiile	3702	24070	54.677.000	54.677.000
-donatii si sponsorizari	370201	24071	753.700	50.300
2. Venituri din capital	390002	24073	753.700	50.300
4. Subventii de la alte nivele ale administratiei publice	420002	24078	1.752.000	2.148.027
-subventii de la bugetul de stat	4202	24079	37.030.800	27.861.401
Sume primite de la UE/alti donatori in contul platilor efectuate si prefinantari aferente cadrului financiar 2014-2020	4802	240802	37.030.800	27.861.401
CHELTUIELI TOTAL	5002	24081	7.811.400	2.566.176
Excedent	9802	24082	581.770.500	475.521.900
Deficit	9902	24083	-3.205.440	13.201.262
EXCEDENT TOTAL CUMULAT (an curent si anii precedenti) din care:		24084		16.543.157
CORELATII	000102	24112		
VENITURI TOTAL			578.565.060	488.723.162
Venituri proprii	4990	24113	388.149.160	314.225.909
1.Venituri curente, din care:	000202	24114	492.807.860	416.984.711
a) Cote si sume defalcate din impozitul	0402	24115		


**VENITURILE SI CHELTUIELILE BUGETELOR
LOCALE PE UNITATI ADMINISTRATIV TERITORIALE**

31.12.2018


- lei -

Denumire Indicatori	Cod Indicator	Nr. rand	Prevederi Anuale	Realizat
A	B	C	1	2
pe venit			140.039.210	140.039.204
-cote defalcate din impozitul pe venit	040201	24116	138.239.210	138.239.219
-sume alocate din cotele defalcate din impozitul pe venit pentru echilibrarea bugetelor locale	040204	24117		
b) Sume defalcate din taxa pe valoarea adaugata	1102	24118	1.800.000	1.799.985
-sume defalcate din taxa pe valoarea adaugata pentru finantarea cheltuielilor descentralizate la nivelul comunelor, oraselor, municipiilor si sectoarelor Municipiului Bucuresti	110202	24120	105.657.000	104.856.529
-sume defalcate din taxa pe valoarea adaugata pentru echilibrarea bugetelor locale	110206	24123	48.843.000	48.427.986
c) Transferuri voluntare, altele decat subventiile	3702	24125	54.677.000	54.677.000
-donatii si sponsorizari	370201	24126	753.700	50.300
2. Venituri din capital	390002	24128	753.700	50.300
4. Subventii de la alte nivele ale administratiei publice	420002	24133	1.752.000	2.148.027
-subventii de la bugetul de stat	4202	24134	37.030.800	27.861.401
Sume primite de la UE/alti donatori in contul platilor efectuate si prefinantari aferente cadrului financiar 2014-2020	4802	241352	37.030.800	27.861.401
CHELTUIELI TOTAL	5002	24136	7.811.400	2.566.176
Excedent	9802	24137	581.770.500	475.521.900
Deficit	9902	24138	-3.205.440	13.201.262
EXCEDENT TOTAL CUMULAT (an curent si anii precedenti) din care:		24139		16.543.157

Conducatorul institutiei

Conducatorul compartimentului financiar-contabil




Situatia activelor si datoriilor institutiilor publice
din administratia locala
31.12.2018

pag.: 1 - lei -

COD	DENUMIRE INDICATORI	Sold la inceputul anului	Sold la sfarsitul perioadei
0	TOTAL JUDET GALATI		
18005	Disponibilitati in lei ale institutiilor publice locale si ale institutiilor publice de subordonare locala, la trezorerii (ct.5100000+5120101+5120501+5150101+5150103+5150500+5150600+5160101+5160301+5160302+5170101+5170301+5170302+5210100+5210300+5280000+5290201+5290301+5290400+5290901+5410101+5500101+ 5520000+5550101+5570101+5580101+5580201+5600101+5600300+5610101+5610300+5620101+5620300-7700000), din care:	21.111.063	33.062.612
18008	Total (in baze cash) (rd.04+05)	21.111.063	33.062.612
18010	Total (in baze accrual)(rd.08+09)	21.111.063	33.062.612
18023	Alte valori (ct.5320100+5320200+5320300+5320400+5320500+5320600+5320800)	834.835	1.298.765
18032	Disponibilitati ale institutiilor publice locale si ale institutiilor de subordonare locala la institutiile de credit rezidente (ct.5110101+5110102+5120102+5120402+5120502+5150102+5150202+5160102+5160202+5170102+5170202+5290202+5290302+5290902+5500102+5550102+5550202+5570202+5580102+5580302+5600102+5600103+5610102+5610103+5620102+5620103), din care:	827.725	4.126.515
18036	Total (in baze cash) (rd.32+35)	827.725	4.126.515
18038	Total (in baze accrual) (rd.36+37)	827.725	4.126.515
18051	Disponibilitati ale institutiilor publice aflate la alti rezidenti (terti) (ct.4610109+4610209+2670108+2670208)	108.260	8.202
18052	Total (in baze cash) (rd.51)	108.260	8.202
18131	Actiuni necotate detinute de autoritatile locale la societati nefinanciare (ct.2600200-2960102)(S11)	83.726.448	89.811.448
18134	Total (la valoarea contabila neta (la valoarea de intrare mai putin ajustarile cumulate pentru pierderea de valoare) (rd.131+132+133)	83.726.448	89.811.448
18157	Creante comerciale necurente legale de livrari de bunuri si servicii de catre autoritatile locale sau de institutii subordonate acestora (ct.4110201+4110208+4130200+4610201-4910200-4960200) Total (rd.158+159+160+164) din care:	976.321	789.737
18159	- de la societati nefinanciare (S11),	976.321	789.737
18165	Creante comerciale curente legate de livrari de bunuri si servicii de catre autoritatile locale sau de institutii subordonate acestora(ct.2320000+2340000+4090101+4090102+4110101+4110108+4130100+4180000+4610101-4910100-4960100) Total(rd.166+167+168+172)din care de la:	40.223.664	35.770.615
18166	-de la gospodariile populatie (S14)	15.814.520	13.996.701
18167	-de la societati nefinanciare (S11)	21.766.323	17.750.485
18168	-de la institutiile publice, din care: (rd.169+170+171)	2.642.821	4.023.429
18171	-Fonduri de securitate sociala(S1314)	2.642.821	4.023.429
181711	-din care: creantele unitatilor sanitare cu paturi fata de Casele de Sanatate	2.642.821	4.023.429
18176	1.Creante ale bugetului local (ct.4640000-4970000). Total (rd.177+178+179+183), din care:	148.507.753	153.631.045
18177	- de la gospodariile populatie (S14)	78.985.818	71.295.247
18178	- de la societati nefinanciare (S11)	69.521.935	82.335.798
18185	Total creante (rd.176+184)	148.507.753	153.631.045
18191	Sume de primit de la Autoritatea de Certificare / Autoritatile de Management / Agentiile de Plati - FONDURI EXTERNE NERAMBURSABILE POSTADERARE (ct.4580301)	597.545	3.815.809
18192	Sume de primit de la Autoritatea de Certificare / Autoritatile de Management / Agentiile de Plati - FONDURI DE LA BUGET (ct.4580302)	109.376	909.146
18194	Sume de primit de la Comisia Europeana/alti donatori reprezentand venituri ale bugetului general consolidat-FONDURI EXTERNE NERAMBURSABILE POSTADERARE(ct.4500504+4500505). Total, din care:(rd.195+196)	244.304	466.793

COD	DENUMIRE INDICATORI	Sold la inceputul anului	Sold la sfarsitul perioadei
18195	Sume de primit de la Comisia Europeana/alti donatori-reprezentand venituri ale bugetului consolidat- buget local - FONDURI EXTERNE NERAMBURSABILE POSTADERARE (ct.4500504)	244.304	466.793
18203	1.Sume datorate tertilor reprezentand garantii si cautiuni aflate in conturile institutiilor publice (ct.4280101+4280201+4620101+4620109).Total (rd.204+205+206), din care:	82.928	
18204	- salariatilor (gospodariile populatiei)(S143)	82.928	
18286	Credite pe termen lung primite (contractate, garantate, asimilate,etc) de institutiile publice locale (ct.1620200+1630200+1670201+1670202+1670203+1670209).Total (rd.287+288+289+289.1) din care acordate de:	278.011.696	335.407.692
18287	- Societati care accepta depozite, exclusiv banca centrala (S122)	175.147.368	262.368.570
18289	- Nerezidenti(State membre si institutii si organisme ale Uniunii Europene, State nonmembre si organizatii internationale nerezidente ale Uniunii Europene)(S21,S22)	83.403.509	59.554.339
182891	- Administratia centrala (exclusiv fondurile de securitate sociala) (S1311) Credite pe termen lung primite din venituri din privatizare de catre institutii publice din administratia locala (ct.1620200+1670203)	19.460.819	13.484.783
18290	Total (in baze cash)(rd.286)	278.011.696	335.407.692
18312	Datorii comerciale necurente legale de livrari de bunuri si servicii (ct.4010200+4030200+4040200+4050200+4620201). Total (rd.313+314+318+319), din care catre:	3.693	750
18313	- Societati nefinanciare(S11)	3.693	750
18320	Datorii comerciale curente legate de livrari de bunuri si servicii (ct.4010100+4030100+ 4040100+4050100+4080000+4190000+4620101). Total (rd.321+322+326+327) din care catre:	49.061.470	46.530.995
18321	-Societati nefinanciare (S11)	49.061.470	46.530.995
18331	Datoriile institutiilor publice din administratia locala catre bugete (ct.4310100+4310200+4310300+4310400+4310500+4310600+4310700+4370100+4370200+4370300+4420300+4420801+4440000+4460100+4460200+4480100)	27.836.390	30.763.116
18332	Salariile angajatilor (ct.4210000+4230000+4260000+4270100+4270300+4280101)	16.814.216	23.151.319
18333	Alte drepturi cuvenite altor categorii de persoane (ct.4260000+4270200+4270300+4290000+4380000)	2.026.943	2.041.607
18335	Total (rd.331+332+333+334)	46.677.549	55.956.042
18340	Datorii din operatiuni cu fonduri externe nerambursabile de la Comisia Europeana / alti donatori	94.296	135.359
18341	Avansuri primite de la Autoritatile de Certificare / Autoritatile de Management / Agentiile de Plati - FONDURI EXTERNE NERAMBURSABILE POSTADERARE SI FONDURI DE LA BUGET(ct.4580501+4580502)	94.296	135.359
183421	Provizioane necurente (ct.1510201+1510202+1510203+1510204+1510208), din care:	20.558.688	20.806.141
183423	Provizioane necurente reprezentand drepturi de natura salariala stabilite in favoarea personalului din sectorul bugetar prin titluri devenite executorii (din soldul ct.1510203)	19.028.688	19.276.141
183424	Provizioane necurente,constituite conform Legii nr.85/2016,privind plata diferentelor salariale cuvenite personalului didactic din invatamantul de stat pentru perioada octombrie 2008 -13 mai 2011 (din soldul ct.1510203)	1.530.000	1.530.000


Conducatorul institutiei

Conducatorul compartimentului
financiar- contabil

Situatia actiunilor/partilor sociale detinute direct/indirect de catre UAT, la operatorii economici

Nr. Crt.	Operatorul Economic la care Unitatea administrativ teritoriala este actionar direct sau indirect					Unitatea Administrativ teritoriala este actionara		Valoarea actiunilor/partilor sociale din capitalul social al operatorului economic, detinute de catre unitatea administrativ teritoriala (lei)		Ponderea in Capitalul social al operatorului economic
	Cod unic de identificare	Cod CAEN al activitatii principale a operatorului economic	Denumirea operatorului Economic	Tip operator (SRL, SA, ASO, RA, RAS)	Capitalul social al operatorului economic (lei)	Direct	Indirect	Direct	Indirect	
						7	8	9	10	
1	2	3	4	5	6	7	8	9	10	11 = 9 / 6*100 11 = 10 / 6*100
1	5796752	5210	ADMINISTRAREA ZONEI LIBERE GALATI	R.A	1.799.062,00	Direct		1.799.062,00		100,000
2	23765096	9499	ASOCIATIA DE DEZVOLTARE INTERCOMUNITARA	ASO	57.000,00	Direct		5.000,00		8,772
3	30984943	3530	ASOCIATIA DE DEZVOLTARE INTERCOMUNITARA	ASO	10.000,00	Direct		9.500,00		95,000
4	17590372	9111	ASOCIATIA TEHNOLOGAL GALATI	ASO	1.000,00	Direct		200,00		20,000
5	21750978	9133	FUNDATIA CULTURALA NICOLAE MANTU	ASO	40.000,00	Direct		40.000,00		100,000
6	33641311	9499	FUNDATIA SPORTUL GALATEAN	ASO	85.000,00	Direct		85.000,00		100,000
7	10843605	6820	S.C. ADMINISTRATIA PIETELOR AGROALIMENTARE	S.A	6.416.518,00	Direct		6.412.210,00		99,933
8	16914128	3600	S.C. APA CANAL	S.A	41.856.228,00	Direct		41.538.728,00		99,241
9	10871486	3530	S.C. APATERM	S.A	1.603.662,00	Direct		1.603.662,00		100,000
10	30925017	3530	S.C. CALORGAL	S.A	10.330.925,00	Direct		10.300.000,00		99,701
11	14749814	8299	S.C. CONS MANAGEMENT PARC SOFT	SRL	310.000,00	Direct		155.000,00		50,000
12	14325410	7112	S.C. CONSPROIECT	S.A	1.140.555,00	Direct		500,00		0,044
13	27413181	8130	S.C. GOSPODARIRE URBANA	SRL	2.353.189,00	Direct		2.353.189,00		100,000
14	15339073	8299	S.C. INDUSTRIAL PARC	SRL	13.378.112,00	Direct		13.378.112,00		100,000
15	10890801	4931	S.C. TRANSURB	S.A	12.131.285,00	Direct		12.131.285,00		100,000
15 Operator(i) economic(i) la care UAT detine actiuni/parti sociale						Total valoare actiuni raportate la data: 31-12-2018:		89.811.448,00		

Conducatorul institutiei,



The image shows a handwritten signature in black ink, followed by a circular official stamp. The stamp contains the text "ROMANIA" at the top, "MUNICIPIUL BUCURESTI" around the perimeter, and "PRIMAR" in the center.

Conducatorul compartimentului financiar-contabilitate,

Nota:

Judetul = cel din care face parte unitatea administrativ teritoriala (UAT);

col 7 = UAT este actionar direct la operatorul economic(Op.Ec): situatia in care o UAT detine in nume propriu actiuni sau parti sociale la un Op.Ec

col 8 = UAT este actionar INDIRECT la Op.Ec: situatia in care un Op.Ec, la care o UAT detine in nume propriu, integral sau majoritar, actiuni sau parti sociale, este actionar sau detine parti sociale la un alt Op.Ec;

In municipiul Bucuresti, autoritatile administratiei publice locale de la nivelul sectoarelor raporteaza operatorii economici la care administreaza/controleaza actiuni sau parti sociale, potrivit hotararilor Consiliului General al Municipiului Bucuresti;

col 4 = Operator economic: societate comerciala la care o UAT detine actiuni sau parti sociale; regii autonome in subordinea autoritatilor administratiei publice locale (RAS).



A handwritten signature in black ink, consisting of a stylized initial and a long horizontal stroke.



A handwritten signature in black ink, consisting of a stylized initial and a long horizontal stroke.

**Situatia modificarilor in structura
activelor nete/capitalurilor**


31.12.2018

Anexa 34

pag.: 1 -lei-

Denumirea elementului de capital	Cod	Sold la inceputul anului	Cresteri	Reduceri	Sold la sfarsitul anului
A	B	1	2	3	4
TOTAL JUDET GALATI	0				
Fondul bunurilor care alcatuiesc domeniul public al unitatilor administrativ- teritoriale (ct.1030000)	25004	4.414.631.184	259.098.961		4.673.730.145
Fondul bunurilor care alcatuiesc domeniul privat al unitatilor administrativ- teritoriale (ct.1040101)	25005	35.754.874	2.956.496		38.711.370
Rezerve din reevaluare (ct.1050100,1050200, 1050300,1050400,1050500)	25006	164.042.988	77.333.902	61.344.866	180.032.024
Rezultatul reportat (ct.1170000 - sold creditor)	25017	283.019.576		74.587.785	208.431.791
Rezultatul patrimonial al exercitiului (ct.1210000 - sold debitor)	25020	66.209.092	865.094.400	792.279.064	139.024.428
Total capitaluri proprii(rd.01 la 17 - rd.18+rd.19-rd.20)	25021	4.831.239.530			4.961.880.902

J. Nagy



Or

[Handwritten mark]

I. PLATI RESTANTE
31.12.2018

pag. 1 - lei -

DENUMIRE INDICATORI	COD	Sold la inceputul anului	Sold la finele perioadei	
			TOTAL	Din care: aferent sumelor angajate cu prevederi bugetare
TOTAL JUDET GALATI	0			
PLATI RESTANTE-TOTAL (rd.150+300) din care:	40001	20.389.261	10.737.260	10.737.260
-sub 30 de zile(rd.151+301)	40002	16.536.673	5.098.874	5.098.874
- peste 30 de zile (rd.152+302)	40003	3.852.588	5.526.972	5.526.972
- peste 90 de zile (rd.153+303)	40004		111.414	111.414
PLATI RESTANTE - TOTAL SECTIUNEA DE FUNCTIONARE (rd.160+170+240+250+270+280+290) din care:	40150	18.581.601	10.737.260	10.737.260
-sub 30 de zile(rd.161+171+241+251+271+281+291)	40151	15.576.946	5.098.874	5.098.874
- peste 30 de zile (rd.162+172+242+252+272+282+292)	40152	3.004.655	5.526.972	5.526.972
- peste 90 de zile (rd.163+173+243+253+ 273+283+293)	40153		111.414	111.414
Plati restante catre furnizori,creditori din operatii comerciale (ct.4010100,ct.4030100,ct.4620101,ct.4620109) (rd.161+162+163+165+166) din care:	40160	18.561.231	8.892.409	8.892.409
-sub 30 de zile	40161	15.556.576	3.254.023	3.254.023
- peste 30 de zile	40162	3.004.655	5.526.972	5.526.972
- peste 90 de zile din care:	40163		111.414	111.414
Plati restante fata de bugetul general consolidat (rd.171+172+173+174+175)(ct.4310100+4310200+4310300+4310400+4310500+4310600+4310700+4370100+4370200+4370300+4420300+4440000+4460100+4460200+4480100),din care:	40170	20.370	1.844.851	1.844.851
-sub 30 de zile	40171	20.370	1.844.851	1.844.851
PLATI RESTANTE-TOTAL SECTIUNEA DEZVOLTARE (rd.310+320+330), din care:	40300	1.807.660		
- sub 30 de zile(rd.311+321+331)	40301	959.727		
- peste 30 de zile (rd.312+322+332)	40302	847.933		
Plati restante catre furnizori,creditori din operatii comerciale (ct.4040100,ct.4050100,ct.4620101,ct.4620103,ct.4620109) (rd.311+312+313+315+316),din care:	40310	1.807.660		
- sub 30 de zile	40311	959.727		
- peste 30 de zile	40312	847.933		

Conducatorul institutiei

Official stamp: ROMANIA - JUDETUL GALATI - PRIMAR



Conducatorul compartimentului financiar contabil

I. PLATI RESTANTE
-bugete locale-
31.12.2018

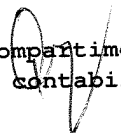
pag. 2 - lei -

DENUMIRE INDICATORI	COD	Sold la inceputul anului	Sold la finele perioadei	
			TOTAL	Din care: aferent sumelor angajate cu prevederi bugetare
TOTAL JUDET GALATI	0			
PLATI RESTANTE-TOTAL (rd.150+300) din care:	42001	19.391.827	8.698.062	8.698.062
-sub 30 de zile(rd.151+301)	42002	16.279.315	3.598.301	3.598.301
- peste 30 de zile (rd.152+302)	42003	3.112.512	5.099.761	5.099.761
PLATI RESTANTE - TOTAL SECTIUNEA DE FUNCTIONARE (rd.160+170+240+250+270+280+290) din care:	42150	17.878.097	8.698.062	8.698.062
-sub 30 de zile(rd.161+171+241+251+271+281+291)	42151	15.319.588	3.598.301	3.598.301
- peste 30 de zile (rd.162+172+242+252+272+282+292)	42152	2.558.509	5.099.761	5.099.761
Plati restante catre furnizori,creditori din operatii comerciale (ct.4010100,ct.4030100,ct.4620101,ct.4620109) (rd.161+162+163+165+166) din care:	42160	17.878.097	8.007.694	8.007.694
-sub 30 de zile	42161	15.319.588	2.907.933	2.907.933
- peste 30 de zile	42162	2.558.509	5.099.761	5.099.761
Plati restante fata de bugetul general consolidat (rd.171+172+173+174+175)(ct.4310100+4310200+4310300+4310400+4310500+4310600+4310700+4370100+4370200+4370300+4420300+4440000+4460100+4460200+4480100),din care:	42170		690.368	690.368
-sub 30 de zile	42171		690.368	690.368
PLATI RESTANTE-TOTAL SECTIUNEA DEZVOLTARE (rd.310+320+330), din care:	42300	1.513.730		
- sub 30 de zile(rd.311+321+331)	42301	959.727		
- peste 30 de zile (rd.312+322+332)	42302	554.003		
Plati restante catre furnizori,creditori din operatii comerciale (ct.4040100,ct.4050100,ct.4620101,ct.4620103,ct.4620109) (rd.311+312+313+315+316),din care:	42310	1.513.730		
- sub 30 de zile	42311	959.727		
- peste 30 de zile	42312	554.003		

Conducatorul institutiei

Conducatorul compartimentului financiar contabil







I. PLATI RESTANTE
-institutiilor publice finantate integral din venituri proprii-
31.12.2018



pag. 3 - lei -

DENUMIRE INDICATORI	COD	Sold la inceputul anului	Sold la finele perioadei	
			TOTAL	Din care: aferent sumelor angajate cu prevederi bugetare
TOTAL JUDET GALATI	0			
PLATI RESTANTE-TOTAL (rd.150+300) din care:	51001	997.434	491.300	491.300
-sub 30 de zile(rd.151+301)	51002	257.358	251.192	251.192
- peste 30 de zile (rd.152+302)	51003	740.076	128.694	128.694
- peste 90 de zile (rd.153+303)	51004		111.414	111.414
PLATI RESTANTE - TOTAL SECTIUNEA DE FUNCTIONARE (rd.160+170+240+250+270+280+290) din care:	51150	703.504	491.300	491.300
-sub 30 de zile(rd.161+171+241+251+271+281+291)	51151	257.358	251.192	251.192
- peste 30 de zile (rd.162+172+242+252+272+282+292)	51152	446.146	128.694	128.694
- peste 90 de zile (rd.163+173+243+253+ 273+283+293)	51153		111.414	111.414
Plati restante catre furnizori,creditori din operatii comerciale (ct.4010100,ct.4030100,ct.4620101,ct.4620109) (rd.161+162+163+165+166) din care:	51160	683.134	491.300	491.300
-sub 30 de zile	51161	236.988	251.192	251.192
- peste 30 de zile	51162	446.146	128.694	128.694
- peste 90 de zile din care:	51163		111.414	111.414
Plati restante fata de bugetul general consolidat (rd.171+172+173+174+175)(ct.4310100+4310200+4310300+4310400+4310500+4310600+4310700+4370100+4370200+4370300+4420300+4440000+4460100+4460200+4480100),din care:	51170	20.370		
-sub 30 de zile	51171	20.370		
PLATI RESTANTE-TOTAL SECTIUNEA DEZVOLTARE (rd.310+320+330), din care:	51300	293.930		
- peste 30 de zile (rd.312+322+332)	51302	293.930		
Plati restante catre furnizori,creditori din operatii comerciale (ct.4040100,ct.4050100,ct.4620101,ct.4620103,ct.4620109) (rd.311+312+313+315+316),din care:	51310	293.930		
- peste 30 de zile	51312	293.930		

Conducatorul institutiei

Conducatorul compartimentului financiar contabil

I. PLATI RESTANTE

**-institutii publice finantate partial din venituri proprii-
31.12.2018**

pag. 4 - lei -

DENUMIRE INDICATORI	COD	Sold la inceputul anului	Sold la finele perioadei	
			TOTAL	Din care: aferent sumelor angajate cu prevederi bugetare
TOTAL JUDET GALATI	0			
PLATI RESTANTE-TOTAL (rd.150+300) din care:	53001		1.547.898	1.547.898
-sub 30 de zile(rd.151+301)	53002		1.249.381	1.249.381
- peste 30 de zile (rd.152+302)	53003		298.517	298.517
PLATI RESTANTE - TOTAL SECTIUNEA DE FUNCTIONARE (rd.160+170+240+250+270+280+290) din care:	53150		1.547.898	1.547.898
-sub 30 de zile(rd.161+171+241+251+271+281+291)	53151		1.249.381	1.249.381
- peste 30 de zile (rd.162+172+242+252+272+282+292)	53152		298.517	298.517
Plati restante catre furnizori,creditori din operatii comerciale (ct.4010100,ct.4030100,ct.4620101,ct.4620109)	53160			
(rd.161+162+163+165+166) din care:			393.415	393.415
-sub 30 de zile	53161		94.898	94.898
- peste 30 de zile	53162		298.517	298.517
Plati restante fata de bugetul general consolidat (rd.171+172+173+174+175)(ct.4310100+4310200+4310300+4310400+4310500+4310600+4310700+4370100+4370200+4370300+4420300+4440000+4460100+4460200+4480100),din care:	53170			
-sub 30 de zile	53171		1.154.483	1.154.483
			1.154.483	1.154.483


Conducatorul institutiei

Conducatorul compartimentului
financiar contabil




Nr rd	Explicatie	Total arierate	Arierate aferente programelor nationale ale uat si institutiilor publice subordonate, cu exceptia celor finantate integral din venituri proprii	FEN		Total arierate ale institutiilor publice finantate integral din venituri proprii	Sume care fac obiectul art.49 alin. (13 2) din Legea 273/2006
				Arierate aferente fondurilor externe nerambursabile postaderare ale uat si institutiilor publice subordonate, cu exceptia celor finantate integral din venituri proprii	Arierate aferente fondurilor externe nerambursabile postaderare ale uat si institutiilor publice subordonate, cu exceptia celor finantate integral din venituri proprii		
		1	2	3	4	5	6=1-2-3-4-5
I	Sold la finele perioadei	111.414				111.414	

Conducatorul institutiei

Conducatorul compartimentului

financiar contabil






II. Sinteza platilor restante si arieratelor
31.12.2018

Pag.: 1

Nr rd	Explicatie	Plati restante		Plati restante aferente programelor nationale		Plati restante aferente fondurilor externe nerambursabile postaderare*****)		Plati restante aferente fondurilor externe nerambursabile preaderare(sursa08/D)	
		total**)	din care arierate***)	total	din care arierate	total	din care arierate	total	din care arierate
	0	1	1.1	2	2.1	3	3.1	4	4.1
1	Sold la finele lunii precedente	14.364.806							
2	Sold la finele perioadei	10.737.260	111.414,00						

Conducatorul institutiei

Conducatorul compartimentului
financiar contabil







II. Sinteza platilor restante si arieratelor
-bugete locale-
31.12.2018

Nr rd	Explicatie	Plati restante		Plati restante aferente programelor nationale		Plati restante aferente fondurilor externe nerambursabile postaderare*****)		Plati restante aferente fondurilor externe nerambursabile preaderare (sursa08/D)	
		total**)	din care arierate***)	total	din care arierate	total	din care arierate	total	din care arierate
	0	1	1.1	2	2.1	3	3.1	4	4.1
1	Sold la finele lunii precedente	12.383.252							
2	Sold la finele perioadei	8.698.062							

Conducatorul institutiei

 Conducatorul compartimentului
financiar contabil
 


II. Sinteza platilor restante si arieratelor
-instituti publice finantate integral venituri proprii-
31.12.2018

Nr rd	Explicatie	Plati restante		Plati restante aferente programelor nationale		Plati restante aferente fondurilor externe nerambursabile postaderare*****)		Plati restante aferente fondurilor externe nerambursabile preaderare(sursa08/D)	
		total**)	din care arierate***)	total	din care arierate	total	din care arierate	total	din care arierate
	0	1	1.1	2	2.1	3	3.1	4	4.1
1	Sold la finele lunii precedente	387.882							
2	Sold la finele perioadei	491.300	111.414,00						

Conducatorul institutiei

Conducatorul compartimentului
financiar contabil





II. Sinteza platilor restante si arieraelor
-instituti publice finantate partial venituri proprii-
31.12.2018

Pag.: 4

Nr rd	Explicatie	Plati restante		Plati restante aferente programelor nationale		Plati restante aferente fondurilor externe nerambursabile postaderare*****)		Plati restante aferente fondurilor externe nerambursabile preaderare(sursa08/D)	
		total**)	din care arierate***)	total	din care arierate	total	din care arierate	total	din care arierate
	0	1	1.1	2	2.1	3	3.1	4	4.1
1	Sold la finele lunii precedente	1.593.672							
2	Sold la finele perioadei	1.547.898							

Conducatorul institutiei



Conducatorul compartimentului
financiar contabil





SITUATIA ACTIVELOR FIXE NEAMORTIZABILE
31.12.2018

Anexa 35b - lei -

DENUMIREA ACTIVELOR FIXE	Cod	Existent la 31.12.2018			SOLD LA INCEPUTUL ANULUI	CRESTERI						
		UM	UM	UM		TOTAL din care:	diferente din reevaluare	achizitii	transferuri/ primate cu titlu gratuit	donatii, sponsorizari	alte cai	
		1	2	3		4	5=6+7+8+9+10	6	7	8	9	10
Active fixe necorporale in curs de ex- cutie (ct.2330000)	003					4.522		4.522				
TOTAL	004					4.522		4.522				
ACTIVE FIXE CORPORALE	006					1.383.550		1.383.550				38.806.438
Amenajari la terenuri (ct.2110200)	007				1.338.110.981	224.450.188	182.459.738		3.184.012			56.169.104
Terenuri (ct.2110100)	008				2.810.871.969	143.320.476	80.248.840	827.250	6.075.282			
Constructii (ct.212) din care:	012											56.169.104
- poduri, podete, pasarele si viaducte pentru transporturi feroviare si rutiere, viaducte (ct.2120301)	016				36.540.867	56.459.757	290.653					
alte active fixe incadrate in grupa constructii (ct.2120901)	017				2.774.331.102	86.860.719	79.958.187	827.250	6.075.282			
Instalatii tehnice, mijloace de transport, animale si plantatii (ct.2130100+2130200+ 2130300+2130400)	018				286.598.073	20.256.739	19.795.980					460.759
Mobilier, aparatura biroutica, echipamente de protectie a valorilor umane si mate- riale si alte active fixe corporale (ct.2140000)	019				14.805.035	1.254.186	893.353					360.833
Active fixe corporale in curs de exe- cutie (ct.2310000)	021				179.806.969	123.020.190	283.397.911	1.111.276	9.259.294			121.908.914
TOTAL	022				4.630.193.027	513.685.329	283.397.911	3.322.076	9.259.294			217.706.048
TOTAL ACTIVE FIXE					4.630.193.027	513.689.851	283.397.911	3.326.598	9.259.294			217.706.048

DENUMIREA ACTIVEI FIXE	Cod	REDUCERI						SOLD LA SFARSITUL ANULUI	Valoarea aferenta activelor fixe neamortizabile							
		TOTAL din care:	Reevaluare	dezmembrari	transferuri/	vanzari	alte cai		Fondul activelor fixe necorporale ct.1000000	Domeniul public al statului ct.1010000	Domeniul privat al statului ct.1020101	Proprietatea privata a institutiei publice ct.1020102	Domeniul public al al U.A.T. ct.1030000	Domeniul privat al al U.A.T. ct.1040101	Proprietatea privata a institutiei publice din administratia locala ct.1040102	
		11=12+13+14+15+16	12	13	14	15	16		17=4+5-11	18	19	20	21	22	23	24
Active fixe necorporale in curs de executie (ct.2330000)	003							4.522								
TOTAL	004							4.522								
ACTIVE FIXE CORPORALE	006							1.383.550				1.383.550		38.711.370		
Amenajari la terenuri (ct.2110200)								1.468.099.200				1.429.387.830				
Terenuri (ct.2110100)	007	94.461.969	94.333		1.553.485	447.008	92.367.143	2.920.044.732				2.920.044.732				
Constructii (ct.212) din care:	008	34.147.713		56.370	2.284.103		31.807.240									
- poduri,podete,pasarele si viaducte pentru transporturi feroviare si rutiere;viaducte	012							93.000.624				93.000.624				
alte active fixe incadrate in grupa constructii (ct.2120901)	016			56.370	2.284.103		31.807.240	2.827.044.108				2.827.044.108				
instalatii tehnice,mijloace de transport, animale si plantatii (ct.2130100+2130200+2130300+2130400)	017							306.854.812				306.854.812				
Mobilier,aparatura birotica,echipamente de protectie a valorilor umane si materiale si alte active fixe corporale (ct.2140000)	018							16.059.221				16.059.221				
Active fixe corporale in curs de executie (ct.2310000)	019	46.340.554	46.340.554					256.486.605				4.673.730.145		38.711.370		
TOTAL	021	174.950.236	46.434.887	56.370	3.837.588	447.008	124.174.383	4.968.928.120				4.673.730.145		38.711.370		
TOTAL ACTIVE FIXE	022	174.950.236	46.434.887	56.370	3.837.588	447.008	124.174.383	4.968.932.642								

Conducatorul institutiei


Conducatorul compartimentului
financiar-contabil



SITUATIA ACTIVELOR FIXE AMORTIZABILE
31.12.2018

Anexa 35a
- lei -

DENUMIREA ACTIVELOR FIXE	Cod	Existent la 31.12.2018		SOLD LA INCEPUTUL ANULUI	CRESTERI					
		1	2		TOTAL din care:	diferente din reevaluare	achizitii*)	transferuri/ primite cu titlu gratuit	donatii, sponsorizari	alte cai
A	B	1	2	3	4=5+6+7+8+9	5	6	7	8	9
Concesiuni,brevete,licente,marci comerciale,drepturi si active similare (ct.2050000)	003			1.341.238	154.304		15.736			138.568
Alte active fixe necorporale(ct.2080100,2080200)	004			20.918.619	2.188.141		2.180.002			8.139
TOTAL	005			22.259.857	2.342.445		2.195.738			146.707
ACTIVE FIXE CORPORALE	007			802.037	11.480					11.480
Amenajari la terenuri (ct.2110200)	008			320.575.044	21.915.241	17.429.534				4.485.707
Constructii (ct.212) din care:	016			320.575.044	21.915.241	17.429.534				4.485.707
-alte active fixe incadrate in grupa constructii (ct.2120901),din care:	0161			73.334.155	4.306.066					4.306.066
- locuinte ANL	017									
Instalatii tehnice,mijloace de transport, animale si plantatii (ct.2130100,2130200, 2130300,2130400)	018			116.380.199	34.712.431	2.458.761	30.899.721	916.671	169.887	267.391
Mobilier,aparatura birotica,echipamente de protectie a valorilor umane si mate- riale si alte active fixe corporale (ct.2140000)	019			19.227.873	2.486.041	273.919	2.179.057	2.567	11.415	19.083
TOTAL	020			456.985.153	59.125.193	20.162.214	33.078.778	919.238	181.302	4.783.661
TOTAL ACTIVE FIXE	020			479.245.010	61.467.638	20.162.214	35.274.516	919.238	181.302	4.930.368

DENUMIREA ACTIVELOR FIXE	Cod	REDUCERI							SOLD LA SFARSITUL ANULUI	Ajustari de valoare (amortizari si ajustari pentru depreciere)				Valoarea contabila neta, din care:		
		TOTAL	Diferente	Eliminare	dezmembrari	transferuri/	vanzari	alte		Sold la	Cresteri	Reduceri	Sold la	Domeniul	Domeniul	Proprietatea
		din care:	din reevaluare**)	amortizare***)	si casari	cu titlu gratuit		cai		inceputul anului			sfarsitul anului	privat al statului	privat al UAT	privata a institutiei publice
A	B	10=11+12+13+14+15+16	11	12	13	14	15	16	17=3+4-10	18	19	20	21=18+19-20	22=17-21-23-24	23=17-21-22-24	24=17-21-22-23
Concesiuni, brevete, licente, marci comerciale, drepturi si active similare (ct.2050000)	003	65.956			64.607			1.349	1.429.586	866.324	362.729	34.268	1.194.785			234.801
Alte active fixe	004	293.358			239.784			53.574	22.813.402	15.735.027	2.008.587	259.391	17.484.223			5.329.179
TOTAL	005	359.314			304.391			54.923	24.242.988	16.601.351	2.371.316	293.659	18.679.008			5.563.980
ACTIVE FIXE CORPORALE	007								813.517	159.127	60.846		219.973			593.544
Amenajari la terenuri (ct.2110200)	008	11.463.936			4.482.471		67.733	6.913.732	331.026.349	213.933.749	13.840.471	4.360.341	223.413.879			107.612.470
Constructii (ct.212) din care:	016	11.463.936			4.482.471		67.733	6.913.732	331.026.349	213.933.749	13.840.471	4.360.341	223.413.879			107.612.470
alte active fixe incadrate in grupa constructii (ct.2120901), din care:	016	3.140.514						3.140.514	74.499.707	9.873.073	2.954.527		12.827.600			61.672.107
- locuinte ANL	017															
Instalatii tehnice, mijloace de transport, animale si plantatii (ct.2130100, 2130200, 2130300, 2130400)	018	4.544.034	3.536		938.313	171.347		3.430.838	146.548.596	65.336.535	9.042.640	4.132.203	70.246.972			76.301.624
Mobilier, aparatura birotica, echipamente de protectie a valorilor umane si mate- riale si alte active fixe corporale (ct.2140000)	019	1.659.658			169.041			1.490.617	20.054.256	10.528.978	2.056.073		12.585.051			7.469.205
TOTAL	020	17.667.628	3.536		5.589.825	171.347	67.733	11.835.187	498.442.718	289.958.389	25.000.030	8.492.544	306.465.875			191.976.843
TOTAL ACTIVE FIXE	020	18.026.942	3.536		5.894.216	171.347	67.733	11.890.110	522.685.706	306.559.740	27.371.346	8.786.203	325.144.883			197.540.823

Conducatorul institutiei

Conducatorul compartimentului
financiar- contabil

Situatia platilor efectuate si a sumelor declarate pentru cota-parte aferenta cheltuielilor finantate din FEN postaderare

31.12.2018

Pag.: 1 - lei -

Cod indicator	Denumirea programului cu finantare UE	Plati efectuate de la titlul 56 si 58	din care:												
			Plati efectuate pentru cota-parte FEN (alineat02)	Sume in curs de solicitare la rambursare aferente cheltuielilor efectuate in anul curent	Sume in curs de solicitare la rambursare in anul curent aferente cheltuielilor efectuate in anii anteriori	Sume solicitate la rambursare aferenta cheltuielilor efectuate in anul curent	Sume solicitate la rambursare aferente cheltuielilor efectuate in anul curent aflate in curs de autorizare	Sume solicitate la rambursare in anul curent aferente cheltuielilor efectuate in anii anteriori aflate in curs de autorizare	Sume rambursate aferente cheltuielilor efectuate in anul curent	Sume rambursate in anul curent aferente cheltuielilor efectuate in anii anteriori	Sume neautorizate de autoritatile de management aferente cheltuielilor efectuate in anul curent	Sume neautorizate de autoritatile de management aferente cheltuielilor efectuate in anii anteriori	Prefinantare dedusa din sumele solicitate la rambursare aferente cheltuielilor efectuate in anul curent	Prefinantare dedusa din sumele solicitate la rambursare aferente cheltuielilor efectuate in anii anteriori	Sume rezultate din nereguli aferente cheltuielilor efectuate in anul curent si in anii anteriori
A	01	02	03	04	05	06	07	08	09	10	11	12	13	14	15
14032	Programe di Fondul European de Dezvoltare Regionala (FEDR) (58C1)	4.071.865	3.128.810	112.607		3.016.203	1.057.842		1.958.361						
14040	Total (cod01 la 39.6)	4.071.865	3.128.810	112.607		3.016.203	1.057.842		1.958.361						

Conducatorul institutiei

Official stamp: ROMANIA - JUDET GALATI - PRIMAR

Conducatorul compartimentului financiar-contabil

Situatia platilor efectuate si a sumelor declarate pentru cota-parte aferenta cheltuielilor finantate din FEN postaderare

31.12.2018

Pag.: 1 - lei -

Cod indicator	Denumirea programului cu finantare UE	Plati efectuate de la titlul 56 si 58	din care:		Sume in curs de rambursare aferente cheltuielilor efectuate in anul curent	Sume in curs de rambursare aferente cheltuielilor efectuate in anii anteriori	Sume solicitate la rambursare aferenta cheltuielilor efectuate in anul curent	Sume solicitate la rambursare aferente cheltuielilor efectuate in anul curent aflate in curs de autorizare	Sume solicitate la rambursare in anul curent aferente cheltuielilor efectuate in anii anteriori aflate in curs de autorizare	Sume rambursate aferente cheltuielilor efectuate in anul curent	Sume rambursate in anul curent aferente cheltuielilor efectuate in anii anteriori	Sume neautorizate de autoritatile de management aferente cheltuielilor efectuate in anul curent	Sume neautorizate de autoritatile de management aferente cheltuielilor efectuate in anii anteriori	Prefinantare dedusa din sumele solicitate la rambursare aferente cheltuielilor efectuate in anul curent	Prefinantare dedusa din sumele solicitate la rambursare aferente cheltuielilor efectuate in anii anteriori	Sume rezultate din nereguli aferente cheltuielilor efectuate in anul curent si in anii anteriori	Sume rezultate din neregul deduse din sumele solicitate la rambursari aferente cheltuielilor efectuate in anul curent	
			Plati efectuate pentru cota-parte FEN (alineat02)	Sume in curs de sollicitare la rambursare aferente cheltuielilor efectuate in anul curent														01
A																		
10032	Programe di Fondul European de Dezvoltare Regionala (FEDR) (5801)	1.262.043	1.067.582	14.803			1.052.779	1.036.539	1.963	16.240	429.376							
10033	Programe din Fondul Social European (FSE) (5802)	426.699	402.870	339.383			63.487			63.487	59.681							
10040	Total (cod01 la 39.6)	1.688.742	1.470.452	354.186			1.116.266	1.036.539	1.963	79.727	489.057							

Conducatorul institutiei

Conducatorul compartimentului financiar-contabil

din fonduri externe nerambursabile (FEN) postaderare (titlul 56 si titlul 58) la data de

31.12.2018

Pag.: 1 - lei -

Denumirea sursei de finantare	Buget de stat (s 01-stat)	Buget local (s 02-local)	Bugetul asigurarilor sociale de stat (s 03-bass)	Bugetul asigurarilor pentru somaj (s 04-somaj)	Bugetul fondului national unic de asigurari sociale de sanatate (s05-sanatate)	Bugetul institutiilor publice si activitatilor finantate integral sau partial din venituri proprii (s10-local)	Bugetul fondurilor externe nerambursabile (s08-stat+asigurari+local)	Bugetul creditelor externe (s06-stat+local)	Bugetul creditelor interne (s07-stat+local)	Bugetul institutiilor publice si activitatilor finantate integral sau partial din venituri proprii (s20- stat+ asigurari+ autonome)	Bugetul institutiilor publice si activitatilor finantate integral din venituri proprii (s10- stat+ autonome)
A	01	02	03	04	05	06	07	08	09	10	11
Total plati (titlul VIII cod56+ titlul X cod58) (rd.2+rd.11)		1.688.742							4.071.865		
Total plati (titlul X cod58)		1.688.742							4.071.865		
Cheltuieli de personal (titlul I)		424.937									
Bunuri si servicii (titlul II)		188.195									
Active nefinanciare (titlul XIII)		1.075.610							4.071.865		

Conducatorul institutiei

Conducatorul compartimentului financiar-contabil

ROMANIA - JUDET GALATI
PRIMAR

Capi- tol	Sub- capi- tol	Pa- ra- graf	Gru- pa / Titlu	Ar- ti- col	Ali- ne- at	Denumire indicator	Prevederi bugetare initiale	Prevederi bugetare definitive	Drepturi constatate			Incasari realizate	Stingeri pe alte cai decat incasari	Drepturi constatate de incasat
									Total, din care:	din anii precedenti	din anul curent			
A						B	1	2	3=4+5	4	5	6	7	8=3-6-7
3302	13					asistate	34.000	2.026.000	2.153.206		2.153.206	2.153.206		
	28					Venituri din recuperarea cheltuielilor de judecata, imputatii si despagubiri	9.000	689.000	1.199.800	536.357	663.443	87.806	253.214	858.780
3402						VENITURI DIN TAXE ADMINISTRATIVE, ELIBERARI PERMISE	115.000	115.000	17.826	1.084	16.742	16.730	12	1.084
	02					Taxe extrajudiciare de timbru	115.000	115.000	17.826	1.084	16.742	16.730	12	1.084
3502						AMENZI, PENALITATI SI CONFISCARI	10.352.000	33.352.000	47.025.613	30.906.865	16.118.748	11.734.500	2.880.561	32.410.552
	01					Venituri din amenzi si alte sanctiuni aplicate potrivit dispozitiilor legale	10.352.000	33.352.000	47.017.304	30.898.786	16.118.518	11.734.270	2.880.561	32.402.473
	02					Venituri din amenzi si alte sanctiuni aplicate de catre alte institutii de specialitate	10.352.000	33.352.000	47.017.304	30.898.786	16.118.518	11.734.270	2.880.561	32.402.473
	02					Penalitati pentru nedepunere sau depunere cu intarziere declaratiei de impozite si taxe			8.079	8.079				8.079
	03					Incasari din valorificarea bunurilor confiscate, abandonate si alte sume constatate odata cu confiscarea potrivit legii			230		230	230		
	01					Incasari din valorificarea bunurilor confiscate, abandonate si alte sume constatate odata cu confiscarea potrivit legii			230		230	230		
3602						DIVERSE VENITURI	27.443.000	41.634.000	51.772.437	19.948.579	31.823.858	29.645.879	744.070	21.382.488
	01					Venituri din aplicarea prescriptiei extinctive	62.000	62.000	9.647		9.647	9.647		

Capi- tol	Sub- capi- tol	Pa- ra- graf	Gru- pa / Titlu	Ar- ti- col	Ali- ne- at	Denumire indicator	Prevederi bugetare initiale	Prevederi bugetare definitive	Drepturi constatate			Incasari realizate	Stingeri pe alte cai decat incasari	Drepturi constatate de incasat
									Total, din care:	din anii precedenti	din anul curent			
A						B	1	2	3=4+5	4	5	6	7	8=3-6-7
3602	01	01				Venituri din aplicarea prescriptiei extinctive	62.000	62.000	9.647		9.647	9.647		
	05					Varsaminte din veniturile si/sau disponibilitatile institutiilor publice			490.423		490.423	490.423		
	06					Taxe speciale	13.531.000	24.531.000	24.232.639	7.656.502	16.576.137	16.575.466	140.387	7.516.786
	07					Varsaminte din amortizarea mijloacelor fixe			1.420.678	451.323	969.355			1.420.678
	14					Venituri din recuperarea cheltuielilor efectuate in cursul procesului de executare silita	215.000	249.000	986.734	617.262	369.472	267.076	34.460	685.198
	31					Contributia asociatiei de proprietari pentru lucrarile de reabilitare termica	1.285.000	1.442.000	304.151		304.151	304.151		
	50					Alte venituri	12.350.000	15.350.000	24.328.165	11.223.492	13.104.673	11.999.116	569.223	11.759.826
3702						TRANSFERURI VOLUNTARE, ALTELE DECAT SUBVENTILE	45.000	753.700	753.709		753.709	50.300	703.409	
	01					Donatii si sponsorizari	45.000	753.700	753.709		753.709	50.300	703.409	
	03					Varsaminte din sectiunea de functionare pentru finantarea sectiunii de dezvoltare a bugetului local(cu semnul minus)	-34.819.000	-1.800.000	-1.800.000		-1.800.000	-1.800.000		
	04					Varsaminte din sectiunea de functionare	34.819.000	1.800.000	1.800.000		1.800.000	1.800.000		
3900	02					II. VENITURI DIN CAPITAL	41.000	1.752.000	2.241.686	86.903	2.154.783	2.148.027	89.944	3.715
3902						VENITURI DIN VALORIFICAREA UNOR BUNURI	41.000	1.752.000	2.241.686	86.903	2.154.783	2.148.027	89.944	3.715
	01					Venituri din valorificarea unor bunuri ale institutiilor publice		222.000	222.593	57	222.536	222.585	8	
	03					Venituri din vanzarea locuintelor construite din fondurile statului	41.000	800.000	1.055.537		1.055.537	1.052.287	3.250	

Capi- tol	Sub- capi- tol	Pa- ra- graf	Gru- pa / Titlu	Ar- ti- col	Ali- ne- at	Denumire indicator	Prevederi bugetare initiale	Prevederi bugetare definitive	Drepturi constatate			Incasari realizate	Stingeri pe alte cai decat incasari	Drepturi constatate de incasat
									Total, din care:	din anii precedenti	din anul curent			
A						B	1	2	3=4+5	4	5	6	7	8=3-6-7
4202	34					carbuni,combustibili petrolieri	150.000	150.000	55.385		55.385	55.385		
	35					Subventii din bugetul de stat pentru finantarea unitatilor de asistenta medico-sociale	2.400.000	2.400.000	1.111.584		1.111.584	1.111.584		
	41					Subventii de la bugetul de stat pentru finantarea sanatatii	10.617.000	10.823.000	9.223.366		9.223.366	9.223.366		
	51					Subventii primite de la bugetul de stat pentru finantarea unor programe de interes national		55.000	37.946		37.946	37.946		
	01					Subventii primite de la bugetul de stat pentru finantarea unor programe de interes national, destinate sectiunii de functionare a bugetului local		55.000	37.946		37.946	37.946		
	65					Finantarea Programului National de Dezvoltare Locala	12.518.000	16.251.000	11.053.320		11.053.320	11.053.320		
	69					Subventii de la bugetul de stat catre bugetele locale necesare sustinerii derularii proiectelor finantate din fonduri externe nerambursabile (FEN) postaderare, aferente perioadei de programare 2014-2020	182.000	7.321.800	7.153.224		7.153.224	6.353.454		799.770
4502						SUME PRIMITE DE LA UE/ALTI DONATORI IN CONTUL PLATILOR EFECTUATE SI PREFINANTARI			597.545	597.545				597.545
	01					Fondul european de Dezvoltare Regionala			389	389				389
	02					Sume primite in contul platilor efectuate in anii anteriori			389	389				389

Capi- tol	Sub- capi- tol	Pa- ra- graf	Gru- pa/ Titlu	Ar- ti- col	Ali- ne- at	Denumire indicator	Prevederi bugetare initiale	Prevederi bugetare definitive	Drepturi constatate			Incasari realizate	Stingeri pe alte cai decat incasari	Drepturi constatate de incasat
									Total, din care:	din anii precedenti	din anul curent			
A						B	1	2	3=4+5	4	5	6	7	8=3-6-7
4502	02					Fondul Social European			597.156	597.156				597.156
		02				Sume primite in contul platilor efectuate in anii anteriori			597.156	597.156				597.156
4602						ALTE SUME PRIMITE DE LA UE		39.163.000	39.531.343		39.531.343	39.162.847		368.496
		04				Alte sume primite din fonduri de la Uniunea Europeana pentru programele operationale finantate din cadrul financiar 2014-2020		39.163.000	39.531.343		39.531.343	39.162.847		368.496
4802						SUME PRIMITE DE LA UE/ALTI DONATORI IN CONTUL PLATILOR EFECTUATE SI PREFINANTARI AFERENTE CADRULUI FINANCIAR 2014-2020	449.000	7.811.400	4.662.520		4.662.520	2.566.176		2.096.344
		01				Fondul European de Dezvoltare Regionala(FEDR)	449.000	7.386.400	4.539.352		4.539.352	2.443.008		2.096.344
		01				Sume primite in contul platilor efectuate in anul curent	449.000	7.386.400	4.068.982		4.068.982	1.974.601		2.094.381
		02				Sume primite in contul platilor efectuate in anii anteriori			431.339		431.339	429.376		1.963
		03				Prefinantare			39.031		39.031	39.031		
		02				Fondul Social European(FSE)		425.000	123.168		123.168	123.168		
		01				Sume primite in contul platilor efectuate in anul curent		425.000	63.487		63.487	63.487		
		02				Sume primite in contul platilor efectuate in anii anteriori			59.681		59.681	59.681		

ROMANIA
Județul Galați
Primăria
[Signature]

[Signature]

[Signature]

CONTUL DE EXECUTIE AL BUGETULUI LOCAL - CHELTUIELI

31.12.2018

Pag. 1 - lei-

Capi- tol	Sub- capi- tol	Pa- ra- graf	Gru- pa / Titlu	Ar- ti- col	Ali- ne- at	Denumire indicator	Credite de angajament		Credite bugetare		Angajamente bugetare	Angajamente legale	Plati efectuate	Angajamente legale de platit	Cheltuieli efective
							initiale	definitive	initiale	definitive					
A						B	1	2	3	4	5	6	7	8=6-7	9
0						TOTAL JUDET GALATI									
5002						TOTAL CHELTUIELI		97.949.297	400.152.000	581.770.500	548.889.312	517.029.868	475.521.900	41.507.968	433.588.591
5100	02					Partea I-a SERVICII PUBLICE GENERALE		13.867.270	67.033.000	84.104.300	82.121.404	78.676.666	76.489.408	2.187.258	65.046.790
5102						AUTORITATI PUBLICE SI ACTIUNI EXTERNE		13.849.270	49.515.000	66.636.300	64.855.063	62.860.455	60.760.764	2.099.691	48.937.547
	01					Autoritati executive si legislative		13.849.270	49.515.000	66.636.300	64.855.063	62.860.455	60.760.764	2.099.691	48.937.547
		03				Autoritati executive		13.849.270	49.515.000	66.636.300	64.855.063	62.860.455	60.760.764	2.099.691	48.937.547
5402						ALTE SERVICII PUBLICE GENERALE		18.000	7.868.000	4.668.000	4.560.454	4.328.872	4.241.305	87.567	4.639.165
	05					Fond de rezerva bugetara la dispozitia autoritatilor locale			4.200.000						
5402	10					Servicii publice comunitare de evidenta a persoanelor		18.000	3.668.000	4.518.000	4.471.308	4.239.726	4.233.048	6.678	4.555.883
5402	50					Alte servicii publice generale				150.000	89.146	89.146	8.257	80.889	83.282
5502						TRANZACTII PRIVIND DATORIA PUBLICA SI IMPRUMUTURI			9.650.000	12.800.000	12.705.887	11.487.339	11.487.339		11.470.078
6000	02					Partea II-a APARARE, ORDINE PUBLICA SI SIGURANTA NATIONALA		3.669.000	20.104.000	27.974.000	27.924.766	26.408.485	26.191.830	216.655	22.367.279
6102						ORDINE PUBLICA SI SIGURANTA NATIONALA		3.669.000	20.104.000	27.974.000	27.924.766	26.408.485	26.191.830	216.655	22.367.279
	03					Ordine publica			17.600.000	22.284.000	22.258.696	20.775.849	20.775.849		20.801.153
		04				Politie comunitara			17.600.000	22.284.000	22.258.696	20.775.849	20.775.849		20.801.153
	05					Protectie civila si protectia contra incendiilor (protectie civila nonmilitara)		3.669.000	2.504.000	5.690.000	5.666.070	5.632.636	5.415.981	216.655	1.566.126
6500	02					Partea III-a CHELTUIELI SOCIAL-CULTURALE		15.970.030	155.908.000	220.556.400	205.450.203	189.332.308	175.719.424	13.612.884	173.850.076
6502						INVATAMANT		9.990.890	33.890.000	53.781.000	45.953.899	45.213.201	37.737.502	7.475.699	34.550.540
	03					Invatamant prescolar si primar		223.920	4.784.100	6.736.200	6.097.090	5.856.697	5.405.086	451.611	5.495.184
		01				Invatamant prescolar		218.920	3.629.100	5.334.600	4.820.398	4.605.543	4.179.043	426.500	4.237.982

Capi- tol	Sub- capi- tol	Pa- ra- graf	Gru- pa / Titlu	Ar- ti- col	Ali- ne- at	Denumire indicator	Credite de angajament		Credite bugetare		Angajamente bugetare	Angajamente legale	Plati efectuate	Angajamente legale de platit	Cheltuieli efective
							initiale	definitive	initiale	definitive					
A						B	1	2	3	4	5	6	7	8=6-7	9
6502	02					Invatamant primar		5.000 ✓	1.155.000	1.401.600	1.276.692	1.251.154	1.226.043 ✓	25.111	1.257.202
	04					Invatamant secundar		9.745.470	24.342.900	34.221.300	27.088.237	26.708.974	24.614.677	2.094.297	20.444.823
	01					Invatamant secundar inferior		5.346.176 ✓	8.679.400	15.212.100	9.769.048	9.688.689	9.351.904 ✓	336.785	7.035.178
	02					Invatamant secundar superior		4.399.294	15.626.500	18.968.700	17.279.940	16.990.114	15.232.602	1.757.512	13.378.223
	03					Invatamant profesional			37.000	40.500	39.249	30.171	30.171		31.422
	05					Invatamant postliceal					-1	-1	-1		
	11					Servicii auxiliare pentru educatie					-795	-795	-795		
	03					Internate si cantine pentru elevi					-795	-795	-795		
	50					Alte cheltuieli in domeniul invatamantului		21.500 ✓	4.763.000	12.823.500	12.769.368	12.648.326	7.718.535	4.929.791	8.610.533
6602						SANATATE		321.320	21.435.000	25.471.000	25.191.163	18.048.022	17.842.175	205.847	18.860.835
	06					Servicii medicale in unitati sanitare cu paturi		253.320	10.231.000	13.693.000	13.634.981	7.795.137	7.712.772 ✓	82.365	8.425.977
	06	01				Spitale generale		253.320	7.831.000	11.293.000	11.234.981	6.684.955	6.602.590 ✓	82.365	7.315.795
	03					Unitati medico-sociale			2.400.000	2.400.000	2.400.000	1.110.182	1.110.182 ✓		1.110.182
	08					Servicii de sanatate publica		68.000	11.204.000	11.778.000	11.556.182	10.252.885	10.129.403	123.482	10.434.858
6702						CULTURA, RECREERE SI RELIGIE		2.553.020	37.427.000	61.000.400	58.983.008	55.157.560	50.431.895 ✓	4.725.665	47.996.847
	03					Servicii culturale		321.961	18.508.000	23.663.000	23.540.836	21.215.209	21.210.530	4.679	20.833.263
	04					Instituti publice de spectacole si concerte			17.820.000	23.090.000	23.090.000	20.764.373	20.764.373		20.764.373
6702	03	12				Consolidarea si restaurarea monumentelor istorice		321.961	688.000	573.000	450.836	450.836	446.157	4.679	68.890
6702	05					Servicii recreative si sportive		1.533.659	8.909.000	24.875.000	23.783.473	22.487.845	18.460.251	4.027.594	19.212.339
	01					Sport			4.621.000	4.621.000	4.621.000	3.325.372	3.325.372		3.325.372
	03					Intretinere gradini publice, parcuri zone verzi, baze sportive si de agrement		1.533.659	8.909.000	20.254.000	19.162.473	19.162.473	15.134.879	4.027.594	15.886.967

Capi- tol	Sub- capi- tol	Pa- ra- graf	Gru- pa / Titlu	Ar- ti- col	Ali- ne- at	Denumire indicator	Credite de angajament		Credite bugetare		Angajamente bugetare	Angajamente legale	Plati efectuate	Angajamente legale de platit	Cheltuieli efective
							initiale	definitive	initiale	definitive					
A						B	1	2	3	4	5	6	7	8=6-7	9
6702	06					Servicii religioase			1.000.000	1.050.000	1.050.000	1.049.074	1.049.074		1.049.074
	50					Alte servicii in domeniile culturii, recreerii si religiei		697.400	9.010.000	11.412.400	10.608.699	10.405.432	9.712.040	693.392	6.902.171
6802						ASIGURARI SI ASISTENTA SOCIALA	3.104.800		63.156.000	80.304.000	75.322.133	70.913.525	69.707.852	1.205.673	72.441.854
	04					Asistenta acordata persoanelor in varsta	345.907		6.875.000	9.822.400	8.863.172	8.540.130	7.977.837	562.293	8.324.115
	05					Asistenta sociala in caz de boli si invaliditati			31.689.000	39.344.000	39.245.997	37.800.142	37.773.542	26.600	38.930.802
6802	05	02				Asistenta sociala in caz de invaliditate			31.689.000	39.344.000	39.245.997	37.800.142	37.773.542	26.600	38.930.802
	06					Asistenta sociala pentru familie si copii		50.000	50.000	50.000	32.630	32.630	29.417	3.213	262.672
6802	11					Crese		10.000	2.656.000	3.508.000	3.285.694	3.018.353	2.987.562	30.791	3.203.653
	12					Unitati de asistenta medico-sociale			2.821.000	2.821.000	2.821.000	1.955.740	1.955.740		1.955.740
	15					Prevenirea excluderii sociale		22.101	4.265.000	4.781.000	4.100.866	3.606.629	3.594.919	11.710	3.884.165
	01					Ajutor social			895.000	895.000	894.730	489.454	489.454		454.148
	02					Cantine de ajutor social		22.101	3.370.000	3.886.000	3.206.136	3.117.175	3.105.465	11.710	3.430.017
	50					Alte cheltuieli in domeniul asigurarilor si asistentei sociale		2.676.792	14.800.000	19.977.600	16.972.774	15.959.901	15.388.835	571.066	15.880.707
6802	50	50				Alte cheltuieli in domeniul asistentei sociale		2.676.792	14.800.000	19.977.600	16.972.774	15.959.901	15.388.835	571.066	15.880.707
7000	02					Partea IV-a SERVICII SI DEZVOLTARE PUBLICA, LOCUINTE, MEDIU SI APE	16.382.417		52.837.000	96.045.000	85.917.700	84.096.871	67.711.932	16.384.939	68.899.468
7002						LOCUINTE, SERVICII SI DEZVOLTARE PUBLICA	7.670.727		20.287.000	44.986.000	39.938.394	38.893.708	31.834.764	7.058.944	34.963.149
	03					Locuinte		3.501.137	1.907.000	4.431.000	2.760.497	2.760.497	2.190.986	569.511	7.393.783
	30					Alte cheltuieli in domeniul locuintelor		3.501.137	1.907.000	4.431.000	2.760.497	2.760.497	2.190.986	569.511	7.393.783
	05					Alimentare cu apa si amenajari hidrotehnice		22.874	570.000	937.700	927.807	838.571	775.426	63.145	3.523.744
	01					Alimentare cu apa		22.874	570.000	937.700	927.807	838.571	775.426	63.145	3.523.744

Capi- tol	Sub- capi- tol	Pa- ra- graf	Gru- pa / Titlu	Ar- ti- col	Ali- ne- at	Denumire indicator	Credite de angajament		Credite bugetare		Angajamente bugetare	Angajamente legale	Plati efectuate	Angajamente legale de platit	Cheltuieli efective
							initiale	definitive	initiale	definitive					
A						B	1	2	3	4	5	6	7	8=6-7	9
7002	06					Iluminat public si electrificari		58.570	2.672.000	9.265.000	8.152.799	8.152.799	6.888.152	1.264.647	7.157.418
	50					Alte servicii in domeniile locuintelor, serviciilor si dezvoltarii comunale		4.088.146	15.138.000	30.352.300	28.097.291	27.141.841	21.980.200	5.161.641	16.888.204
7402						PROTECTIA MEDIULUI		8.711.690	32.550.000	51.059.000	45.979.306	45.203.163	35.877.168	9.325.995	33.936.319
	03					Reducerea si controlul poluarii		1.325	40.000	40.000	38.675	38.675	38.675		13.614
	05					Salubritate si gestiunea deseurilor		7.881.857	25.363.000	41.898.000	37.514.652	37.441.954	29.760.280	7.681.674	32.344.310
	01					Salubritate		369.000	6.683.000	12.583.000	11.745.087	11.745.087	9.422.619	2.322.468	10.260.629
	02					Colectarea, tratarea si distrugerea deseurilor		7.512.857	18.680.000	29.315.000	25.769.565	25.696.867	20.337.661	5.359.206	22.083.681
7402	06					Canalizarea si tratarea apelor reziduale		828.508	7.147.000	9.121.000	8.425.979	7.722.534	6.078.213	1.644.321	1.578.395
8000	02					Partea V-a ACTIUNI ECONOMICE		48.060.580	104.270.000	153.090.800	147.475.239	138.515.538	129.409.306	9.106.232	103.424.978
8002						ACTIUNI GENERALE ECONOMICE, SI DE MUNCA			1.500.000	1.500.000	942.458	942.458	942.458		
8002	01					Actiuni generale economice si comerciale			1.500.000	1.500.000	942.458	942.458	942.458		
	30					Alte cheltuieli pentru actiuni generale economice si comerciale			1.500.000	1.500.000	942.458	942.458	942.458		
8102						COMBUSTIBILI SI ENERGIE		7.554.000	18.504.000	35.884.000	35.077.950	30.118.332	29.779.893	338.439	31.812.991
	06					Energie termica		7.554.000	18.504.000	35.884.000	35.077.950	30.118.332	29.779.893	338.439	31.812.991
8402						TRANSPORTURI		40.506.580	82.844.000	114.284.800	110.032.831	106.468.901	97.701.108	8.767.793	70.626.140
	03					Transport rutier		40.506.580	82.471.000	113.911.800	109.872.153	106.308.223	97.540.430	8.767.793	70.462.340
	02					Transport in comun		1.326.800	33.005.000	45.329.800	45.198.034	44.497.162	44.300.470	196.692	40.167.929
	03					Strazi		39.179.780	49.466.000	68.582.000	64.674.119	61.811.061	53.239.960	8.571.101	30.294.411
	50					Alte cheltuieli in domeniul transporturilor			373.000	373.000	160.678	160.678	160.678		163.800
8702						ALTE ACTIUNI ECONOMICE			1.422.000	1.422.000	1.422.000	985.847	985.847		985.847
	50					Alte actiuni economice			1.422.000	1.422.000	1.422.000	985.847	985.847		985.847

DETALIEREA CHELTUIELILOR

- buget local -

31.12.2018

Pag. 5 - lei-

Capi- tol	Sub- capi- tol	Pa- ra- graf	Gru- pa / Titlu	Ar- ti- col	Ali- ne- at	Denumire indicator	Credite de angajament		Credite bugetare		Angajamente bugetare	Angajamente legale	Plati efectuate	Angajamente legale de platit	Cheltuieli efective
							initiale	definitive	initiale	definitive					
A						B	1	2	3	4	5	6	7	8=6-7	9
0						TOTAL JUDET GALATI									
5002						TOTAL CHELTUIELI		97.949.297	400.152.000	581.770.500	548.889.312	517.029.868	475.521.900	41.507.968	433.588.591
		01				CHELTUIELI CURENTE		9.923.500	328.572.000	478.259.800	456.386.951	427.761.463	395.329.590	32.431.873	403.405.798
		10				TITLUL I CHELTUIELI DE PERSONAL			76.673.000	93.273.000	93.273.000	87.132.274	87.132.274		93.288.812
		10	01			Cheltuieli salariale in bani			73.542.000	86.966.200	86.966.200	82.891.495	82.891.495		89.873.804
		10	01	01		Salarii de baza			71.268.600	82.751.350	82.751.350	78.929.040	78.929.040		85.823.717
		10	01	05		Sporuri pentru conditii de munca			1.695.000	2.835.200	2.835.200	2.764.891	2.764.891		2.874.132
		10	01	06		Alte sporuri			93.900	411.100	411.100	394.761	394.761		412.449
		10	01	12		Indemnizatii platite unor persoane din afara unitatii			15.000	31.000	31.000	23.410	23.410		26.030
		10	01	13		Drepturi de delegare			34.500	34.550	34.550	18.436	18.436		18.348
		10	01	30		Alte drepturi salariale in bani			435.000	903.000	903.000	760.957	760.957		719.128
		10	02			Cheltuieli salariale in natura				1.448.200	1.448.200	105.950	105.950		680.050
		10	02	06		Vouchere de vacanta				1.448.200	1.448.200	105.950	105.950		680.050
		10	03			Contributii			3.131.000	4.858.600	4.858.600	4.134.829	4.134.829		2.734.958
		10	03	01		Contributii de asigurari sociale de stat			1.130.200	2.140.000	2.140.000	1.814.284	1.814.284		628.840
		10	03	02		Contributii de asigurari de somaj			34.700	72.100	72.100	54.821	54.821		18.831
		10	03	03		Contributii de asigurari sociale de sanatate			360.500	702.300	702.300	591.155	591.155		213.080
		10	03	04		Contributii de asigurari pentru accidente de munca si boli profesionale			11.700	27.100	27.100	17.542	17.542		5.592
		10	03	06		Contributii pentru concedii si indemnizatii			15.200	72.400	72.400	41.999	41.999		33.386
		10	03	07		Contributia asiguratorie pentru munca			1.578.700	1.844.700	1.844.700	1.615.028	1.615.028		1.835.229
		20				TITLUL II BUNURI SI SERVICII			96.960.000	177.576.700	165.510.799	165.510.799	133.082.099	32.428.700	129.654.081

Capi- tol	Sub- capi- tol	Pa- ra- graf	Gru- pa / Titlu	Ar- ti- col	Ali- ne- at	Denumire indicator	Credite de angajament		Credite bugetare		Angajamente bugetare	Angajamente legale	Plati efectuate	Angajamente legale de platit	Cheltuieli efective
							initiale	definitive	initiale	definitive					
A						B	1	2	3	4	5	6	7	8=6-7	9
			20	01		Bunuri si servicii			59.474.250	114.024.090	105.550.286	105.550.286	87.991.749	17.558.537	88.298.768
			20	01	01	Furnituri de birou			398.850	492.590	422.512	422.512	375.604	46.908	374.206
			20	01	02	Materiale pentru curatenie			693.300	1.071.470	989.471	989.471	867.134	122.337	890.485
			20	01	03	Incalzit, iluminat si forta motrica			10.028.800	15.265.340	13.098.979	13.098.979	12.554.333	544.646	11.678.829
			20	01	04	Apa, canal si salubritate			2.621.000	3.910.830	3.618.509	3.618.509	3.314.543	303.966	3.087.558
			20	01	05	Carburanti si lubrifianti			205.000	295.700	269.853	269.853	262.551	7.302	217.645
			20	01	06	Piese de schimb			78.500	108.660	75.263	75.263	60.919	14.344	63.771
			20	01	07	Transport			895.500	918.950	884.414	884.414	855.394	29.020	800.077
			20	01	08	Posta, telecomunicatii, radio, tv, internet			1.072.100	2.094.290	1.794.641	1.794.641	1.610.615	184.026	1.702.552
			20	01	09	Materiale si prestari de servicii cu caracter functional			39.502.400	82.916.290	78.380.661	78.380.661	62.716.966	15.663.695	63.606.745
			20	01	30	Alte bunuri si servicii pentru intretinere si functionare			3.978.800	6.949.970	6.015.983	6.015.983	5.373.690	642.293	5.876.900
			20	02		Reparatii curente			25.427.100	43.793.500	42.867.068	42.867.068	31.124.378	11.742.690	30.987.863
			20	03		Hrana			2.739.900	5.349.440	4.425.593	4.425.593	4.134.071	291.522	4.431.640
			20	03	01	Hrana pentru oameni			2.739.900	5.349.440	4.425.593	4.425.593	4.134.071	291.522	4.431.640
			20	04		Medicamente si materiale sanitare			112.300	196.950	160.534	160.534	134.559	25.975	140.992
			20	04	01	Medicamente			73.200	154.620	121.889	121.889	102.931	18.958	97.043
			20	04	02	Materiale sanitare			32.100	34.330	31.060	31.060	27.799	3.261	34.391
			20	04	03	Reactivi									6.083
			20	04	04	Dezinfectanti			7.000	8.000	7.585	7.585	3.829	3.756	3.475
			20	05		Bunuri de natura obiectelor de inventar			1.578.800	3.049.140	2.742.654	2.742.654	2.058.561	684.093	879.454
			20	05	01	Uniforme si echipament			44.000	80.160	65.163	65.163	32.680	32.483	39.862
			20	05	03	Lenjerie si accesorii de pat			28.000	80.000	40.744	40.744	19.405	21.339	39.138
			20	05	30	Alte obiecte de inventar			1.506.800	2.888.980	2.636.747	2.636.747	2.006.476	630.271	800.454

Capi- tol	Sub- capi- tol	Pa- ra- graf	Gru- pa / Titlu	Ar- ti- col	Ali- ne- at	Denumire indicator	Credite de angajament		Credite bugetare		Angajamente bugetare	Angajamente legale	Plati efectuate	Angajamente legale de platit	Cheltuieli efective
							initiale	definitive	initiale	definitive					
A						B	1	2	3	4	5	6	7	8=6-7	9
			20	06		Deplasari, detasari, transferari			154.000	190.150	174.848	174.848	152.775	22.073	140.584
			20	06	01	Deplasari interne, detasari, transferari			84.000	100.150	86.190	86.190	78.034	8.156	78.394
			20	06	02	Deplasari in strainatate			70.000	90.000	88.658	88.658	74.741	13.917	62.190
			20	09		Materiale de laborator									1.917
			20	11		Carti, publicatii si materiale documentare			41.400	34.430	21.954	21.954	21.468	486	19.828
			20	13		Pregatire profesionala			196.100	218.970	154.086	154.086	147.772	6.314	139.891
			20	14		Protectia muncii			112.000	154.100	135.001	135.001	80.929	54.072	83.951
			20	24		Comisioane si alte costuri aferente imprumuturilor			375.000	350.000	255.887	255.887	255.887		224.819
			20	24	01	Comisioane si alte costuri aferente imprumuturilor externe			295.000	270.000	178.572	178.572	178.572		147.206
			20	24	02	Comisioane si alte costuri aferente imprumuturilor interne			80.000	80.000	77.315	77.315	77.315		77.613
			20	30		Alte cheltuieli			6.749.150	10.215.930	9.022.888	9.022.888	6.979.950	2.042.938	4.304.374
			20	30	01	Reclama si publicitate			240.000	373.500	309.459	309.459	205.671	103.788	222.325
			20	30	02	Protocol si reprezentare			40.000	107.000	98.347	98.347	41.907	56.440	86.005
			20	30	03	Prime de asigurare non-viata			15.500	11.000	9.711	9.711	9.711		9.711
			20	30	04	Chirii			55.000	502.090	485.377	485.377	330.004	155.373	395.891
			20	30	30	Alte cheltuieli cu bunuri si servicii			6.398.650	9.222.340	8.119.994	8.119.994	6.392.657	1.727.337	3.590.442
			30			TITLUL III DOBANZI			9.275.000	12.450.000	12.450.000	11.231.452	11.231.452		11.245.259
			30	01		Dobanzi aferente datoriei publice interne			4.700.000	5.593.600	5.593.600	5.301.609	5.301.609		5.301.609
			30	01	01	Dobanzi aferente datoriei publice interne directe			4.700.000	5.593.600	5.593.600	5.301.609	5.301.609		5.301.609
			30	02		Dobanzi aferente datoriei publice externe			4.575.000	6.856.400	6.856.400	5.929.843	5.929.843		5.943.650

Capi- tol	Sub- capi- tol	Pa- ra- graf	Gru- pa / Titlu	Ar- ti- col	Ali- ne- at	Denumire indicator	Credite de angajament		Credite bugetare		Angajamente bugetare	Angajamente legale	Plati efectuate	Angajamente legale de platit	Cheltuieli efective
							initiale	definitive	initiale	definitive					
A						B	1	2	3	4	5	6	7	8=6-7	9
			30	02	03	Dobanzi aferente creditelor externe garantate si/sau directe subimprumutate			4.575.000	6.856.400	6.856.400	5.929.843	5.929.843		5.943.650
			40			TITLUL IV SUBVENTII			44.000.000	55.343.000	55.343.000	54.542.128	54.542.128		61.044.310
			40	03		Subventii pentru acoperirea diferentelor de pret si tarif			44.000.000	55.343.000	55.343.000	54.542.128	54.542.128		61.044.310
			50			TITLUL V FONDURI DE REZERVA			4.200.000						
			50	04		Fond de rezerva bugetara la dispozitia autoritatilor locale			4.200.000						
			51			TITLUL VI TRANSFERURI INTRE UNITATI ALE ADMINISTRATIEI PUBLICE			57.589.000	69.174.000	67.674.000	55.428.641	55.428.641		55.428.641
			51	01		Transferuri curente			54.901.000	65.572.000	64.072.000	52.659.932	52.659.932		52.659.928
			51	01	01	Transferuri catre institutii publice			43.704.000	50.895.000	49.395.000	44.468.333	44.468.333		44.468.329
			51	01	39	Transferuri din bugetele locale pentru finantarea unitatilor de asistenta sociala si medico-sociale			5.200.000	5.200.000	5.200.000	3.045.692	3.045.692		3.045.692
			51	01	46	Transferuri din bugetele locale pentru finantarea cheltuielilor curente din domeniul sanatatii			5.997.000	9.477.000	9.477.000	5.145.907	5.145.907		5.145.907
			51	02		Transferuri de capital			2.688.000	3.602.000	3.602.000	2.768.709	2.768.709		2.768.713
			51	02	28	Transferuri din bugetele locale pentru finantarea cheltuielilor de capital din domeniul sanatatii			1.354.000	1.559.000	1.559.000	1.340.067	1.340.067		1.340.067
			51	02	29	Alte transferuri de capital catre institutii publice			1.334.000	2.043.000	2.043.000	1.428.642	1.428.642		1.428.646
			55			TITLUL VII ALTE TRANSFERURI			5.931.000	9.143.300	9.143.300	7.316.984	7.316.984		8.030.571

Capi- tol	Sub- capi- tol	Pa- ra- graf	Gru- pa / Titlu	Ar- ti- col	Ali- ne- at	Denumire indicator	Credite de angajament		Credite bugetare		Angajamente bugetare	Angajamente legale	Plati efectuate	Angajamente legale de platit	Cheltuieli efective
							initiale	definitive	initiale	definitive					
A						B	1	2	3	4	5	6	7	8=6-7	9
						sociale pentru gradinita			75.000	75.000	75.000	27.050	27.050		21.850
			58			TITLUL X PROIECTE CU FINANTARE DIN FONDURI EXTERNE NERAMBURSABILE CADRULUI FINANCIAR 2014-2020		9.923.500	631.000	9.923.500	1.688.742	1.688.742	1.688.742		610.469
			58	01		Programe din Fondul European de Dezvoltare Regionala (FEDR)		9.423.500	631.000	9.423.500	1.262.043	1.262.043	1.262.043		183.373
			58	01	01	Finantarea nationala		1.404.600	182.000	1.404.600	192.826	192.826	192.826		28.451
			58	01	02	Finantarea externa nerambursabila		7.386.400	449.000	7.386.400	1.067.582	1.067.582	1.067.582		151.898
			58	01	03	Cheltuieli neeligibile		632.500		632.500	1.635	1.635	1.635		3.024
			58	02		Programe din Fondul Social European (FSE)		500.000		500.000	426.699	426.699	426.699		427.096
			58	02	01	Finantarea nationala		75.000		75.000	23.829	23.829	23.829		23.848
			58	02	02	Finantarea externa nerambursabila		425.000		425.000	402.870	402.870	402.870		403.248
			59			TITLUL XI ALTE CHELTUIELI			11.841.000	14.115.300	14.043.110	13.546.211	13.543.038	3.173	11.163.755
			59	01		Burse			1.400.000	1.750.000	1.677.810	1.677.810	1.677.810		1.698.188
			59	11		Asociatii si fundatii			8.425.000	10.215.000	10.215.000	9.842.955	9.842.955		7.273.845
			59	12		Sustinerea cultelor			1.000.000	1.050.000	1.050.000	1.049.074	1.049.074		1.049.074
			59	40		Sume aferente persoanelor cu handicap neincadrate			1.016.000	1.100.300	1.100.300	976.372	973.199	3.173	1.142.648
			70			CHELTUIELI DE CAPITAL		46.068.797	45.975.000	61.645.700	51.563.506	51.559.528	42.483.433	9.076.095	30.056.028
			71			TITLUL XIII ACTIVE NEFINANCIARE		39.357.797	45.290.000	54.934.700	45.478.506	45.474.528	36.398.433	9.076.095	30.056.028
			71	01		Active fixe		38.753.970	44.375.000	54.050.700	44.625.092	44.621.114	35.657.130	8.963.984	30.056.028
			71	01	01	Constructii		20.070.529	25.856.000	31.043.400	26.098.593	26.098.593	19.628.535	6.470.058	22.696.022
			71	01	02	Masini, echipamente si mijloace de transport		6.193.000	4.406.000	7.653.000	6.246.247	6.245.269	6.210.851	34.418	3.603.201
			71	01	03	Mobilier, aparatura birotica si alte active corporale		13.240	91.000	89.940	89.934	89.934	89.934		572.818

Capi- tol	Sub- capi- tol	Pa- ra- graf	Gru- pa / Titlu	Ar- ti- col	Ali- ne- at	Denumire indicator	Credite de angajament		Credite bugetare		Angajamente bugetare	Angajamente legale	Plati efectuate	Angajamente legale de platit	Cheltuieli efective
							initiale	definitive	initiale	definitive					
A						B	1	2	3	4	5	6	7	8=6-7	9
						recuperate in anul curent (SD)					-35.428	-35.428	-35.428		
5100	02					Partea I-a SERVICII PUBLICE GENERALE		13.867.270	67.033.000	84.104.300	82.121.404	78.676.666	76.489.408	2.187.258	65.046.790
5102						AUTORITATI PUBLICE SI ACTIUNI EXTERNE		13.849.270	49.515.000	66.636.300	64.855.063	62.860.455	60.760.764	2.099.691	48.937.547
		01				CHELTUIELI CURENTE			40.600.000	51.812.300	50.819.238	48.824.630	47.019.847	1.804.783	48.422.703
		10				TITLUL I CHELTUIELI DE PERSONAL			34.600.000	40.400.000	40.400.000	38.434.892	38.434.892		41.860.921
		10	01			Cheltuieli salariale in bani			32.900.000	37.095.000	37.095.000	36.127.648	36.127.648		39.944.650
		10	01	01		Salarii de baza			32.820.000	36.962.000	36.962.000	36.029.186	36.029.186		39.834.701
		10	01	12		Indemnizatii platite unor persoane din afara unitatii			15.000	31.000	31.000	23.410	23.410		26.030
		10	01	13		Drepturi de delegare			30.000	30.000	30.000	18.267	18.267		18.179
		10	01	30		Alte drepturi salariale in bani			35.000	72.000	72.000	56.785	56.785		65.740
		10	02			Cheltuieli salariale in natura				550.000	550.000				491.150
		10	02	06		Vouchere de vacanta				550.000	550.000				491.150
		10	03			Contributii			1.700.000	2.755.000	2.755.000	2.307.244	2.307.244		1.425.121
		10	03	01		Contributii de asigurari sociale de stat			685.800	1.435.800	1.435.800	1.163.710	1.163.710		477.925
		10	03	02		Contributii de asigurari de somaj			21.600	49.600	49.600	36.601	36.601		15.011
		10	03	03		Contributii de asigurari sociale de sanatate			226.400	476.400	476.400	383.662	383.662		157.293
		10	03	04		Contributii de asigurari pentru accidente de munca si boli profesionale			6.600	16.600	16.600	11.061	11.061		4.537
		10	03	06		Contributii pentru concedii si indemnizatii			4.800	54.800	54.800	30.427	30.427		25.711
		10	03	07		Contributia asiguratorie pentru munca			754.800	721.800	721.800	681.783	681.783		744.644
		20				TITLUL II BUNURI SI SERVICII			5.703.000	11.113.000	10.119.938	10.119.938	8.315.155	1.804.783	6.265.382
		20	01			Bunuri si servicii			2.797.000	6.668.500	5.842.796	5.842.796	4.560.602	1.282.194	4.526.141

Capi- tol	Sub- capi- tol	Pa- ra- graf	Gru- pa / Titlu	Ar- ti- col	Ali- ne- at	Denumire indicator	Credite de angajament		Credite bugetare		Angajamente bugetare	Angajamente legale	Plati efectuate	Angajamente legale de platit	Cheltuieli efective
							initiale	definitive	initiale	definitive					
A						B	1	2	3	4	5	6	7	8=6-7	9
			20	01	01	Furnituri de birou			36.000	61.000	46.764	46.764	42.670	4.094	33.021
			20	01	02	Materiale pentru curatenie			10.000	32.000	31.166	31.166	26.332	4.834	17.659
			20	01	03	Incalzit, iluminat si forta motrica			250.000	740.000	667.108	667.108	606.223	60.885	569.615
			20	01	04	Apa, canal si salubritate			30.000	61.900	41.205	41.205	37.632	3.573	30.780
			20	01	05	Carburanti si lubrifianti			61.000	79.000	78.681	78.681	78.680	1	35.424
			20	01	06	Piese de schimb			20.000	45.000	34.258	34.258	26.932	7.326	21.382
			20	01	08	Posta, telecomunicatii, radio, tv, internet			490.000	1.368.000	1.160.288	1.160.288	1.004.880	155.408	1.101.825
			20	01	09	Materiale si prestari de servicii cu caracter functional			1.598.000	3.586.100	3.154.678	3.154.678	2.287.581	867.097	2.276.638
			20	01	30	Alte bunuri si servicii pentru intretinere si functionare			302.000	695.500	628.648	628.648	449.672	178.976	439.797
			20	02		Reparatii curente			482.000	430.000	429.379	429.379	429.114	265	54.187
			20	05		Bunuri de natura obiectelor de inventar			1.000.000	1.075.000	1.057.910	1.057.910	976.072	81.838	13.064
			20	05	30	Alte obiecte de inventar			1.000.000	1.075.000	1.057.910	1.057.910	976.072	81.838	13.064
			20	06		Deplasari, detasari, transferari			150.000	170.000	160.821	160.821	142.937	17.884	126.231
			20	06	01	Deplasari interne, detasari, transferari			80.000	80.000	72.163	72.163	68.196	3.967	64.041
			20	06	02	Deplasari in strainatate			70.000	90.000	88.658	88.658	74.741	13.917	62.190
			20	11		Carti, publicatii si materiale documentare			1.000	1.000					
			20	13		Pregatire profesionala			15.000	25.000	23.487	23.487	23.487		12.137
			20	14		Protectia muncii			60.000	75.000	74.973	74.973	36.985	37.988	40.512
			20	30		Alte cheltuieli			1.198.000	2.668.500	2.530.572	2.530.572	2.145.958	384.614	1.493.110
			20	30	01	Reclama si publicitate			239.000	370.500	306.810	306.810	203.514	103.296	219.980
			20	30	02	Protocol si reprezentare			40.000	107.000	98.347	98.347	41.907	56.440	86.005
			20	30	04	Chirii			15.000	15.000	13.552	13.552	13.552		8.168

Capi- tol	Sub- capi- tol	Pa- ra- graf	Gru- pa / Titlu	Ar- ti- col	Ali- ne- at	Denumire indicator	Credite de angajament		Credite bugetare		Angajamente bugetare	Angajamente legale	Plati efectuate	Angajamente legale de platit	Cheltuieli efective
							initiale	definitive	initiale	definitive					
A						B	1	2	3	4	5	6	7	8=6-7	9
						IN ANUL CURENT			-51.000	-51.000	-301.665	-301.665	-301.665		
						85 01 Plati efectuate in anii precedenti si recuperate in anul curent			-51.000	-51.000	-301.665	-301.665	-301.665		
						85 01 01 Plati efectuate in anii precedenti si recuperate in anul curent (SF)			-51.000	-51.000	-301.665	-301.665	-301.665		
5402						ALTE SERVICII PUBLICE GENERALE		18.000	7.868.000	4.668.000	4.560.454	4.328.872	4.241.305	87.567	4.639.165
						CHELTUIELI CURENTE			7.850.000	4.650.000	4.542.782	4.311.200	4.223.633	87.567	4.619.537
						10 TITLUL I CHELTUIELI DE PERSONAL			3.500.000	4.310.000	4.310.000	4.082.518	4.082.518		4.442.558
						10 01 Cheltuieli salariale in bani			3.332.000	3.942.000	3.942.000	3.842.887	3.842.887		4.222.680
						10 01 01 Salarii de baza			3.330.000	3.940.000	3.940.000	3.842.785	3.842.785		4.222.578
						10 01 13 Drepturi de delegare			2.000	2.000	2.000	102	102		102
						10 02 Cheltuieli salariale in natura				68.000	68.000				65.750
						10 02 06 Vouchere de vacanta				68.000	68.000				65.750
						10 03 Contributii			168.000	300.000	300.000	239.631	239.631		154.128
						10 03 01 Contributii de asigurari sociale de stat			77.500	167.500	167.500	131.359	131.359		53.888
						10 03 02 Contributii de asigurari de somaj			1.300	5.300	5.300	2.962	2.962		1.706
						10 03 03 Contributii de asigurari sociale de sanatate			13.100	43.100	43.100	30.796	30.796		17.735
						10 03 04 Contributii de asigurari pentru accidente de munca si boli profesionale			400	2.400	2.400	888	888		511
						10 03 06 Contributii pentru concedii si indemnizatii				6.000	6.000	2.899	2.899		2.899
						10 03 07 Contributia asiguratorie pentru munca			75.700	75.700	75.700	70.727	70.727		77.389
						20 TITLUL II BUNURI SI SERVICII			125.000	315.000	207.782	207.782	120.215	87.567	154.179
						20 01 Bunuri si servicii			89.000	125.250	86.380	86.380	80.556	5.824	67.178

Capi- tol	Sub- capi- tol	Pa- ra- graf	Gru- pa / Titlu	Ar- ti- col	Ali- ne- at	Denumire indicator	Credite de angajament		Credite bugetare		Angajamente bugetare	Angajamente legale	Plati efectuate	Angajamente legale de platit	Cheltuieli efective
							initiale	definitive	initiale	definitive					
A						B	1	2	3	4	5	6	7	8=6-7	9
			20	01	01	Furnituri de birou			4.000	8.250	1.854	1.854	1.851	3	1.834
			20	01	03	Incalzit, iluminat si forta motrica			43.000	60.000	41.692	41.692	41.692		28.397
			20	01	04	Apa, canal si salubritate			9.000	14.000	10.086	10.086	10.086		7.128
			20	01	05	Carburanti si lubrifianti			12.000	12.000	11.769	11.769	11.769		9.857
			20	01	06	Piese de schimb			2.000	1.000	161	161	161		1.393
			20	01	08	Posta, telecomunicatii, radio, tv, internet			5.000	9.000	7.307	7.307	6.399	908	6.798
			20	01	09	Materiale si prestari de servicii cu caracter functional			5.000	8.000	6.370	6.370	2.763	3.607	4.630
			20	01	30	Alte bunuri si servicii pentru intretinere si functionare			9.000	13.000	7.141	7.141	5.835	1.306	7.141
			20	02		Reparatii curente			26.000	26.000	25.593	25.593	25.343	250	250
			20	05		Bunuri de natura obiectelor de inventar			4.000	500	465	465	465		
			20	05	30	Alte obiecte de inventar			4.000	500	465	465	465		
			20	06		Deplasari, detasari, transferari			1.000	6.000	2.809	2.809	2.809		2.809
			20	06	01	Deplasari interne, detasari, transferari			1.000	6.000	2.809	2.809	2.809		2.809
			20	30		Alte cheltuieli			5.000	157.250	92.535	92.535	11.042	81.493	83.942
			20	30	30	Alte cheltuieli cu bunuri si servicii			5.000	157.250	92.535	92.535	11.042	81.493	83.942
			50			TITLUL V FONDURI DE REZERVA			4.200.000						
			50	04		Fond de rezerva bugetara la dispozitia autoritatilor locale			4.200.000						
			59			TITLUL XI ALTE CHELTUIELI			25.000	25.000	25.000	20.900	20.900		22.800
			59	40		Sume aferente persoanelor cu handicap neincadrate			25.000	25.000	25.000	20.900	20.900		22.800
			70			CHELTUIELI DE CAPITAL		18.000	18.000	18.000	17.672	17.672	17.672		19.628
			71			TITLUL XIII ACTIVE NEFINANCIARE		18.000	18.000	18.000	17.672	17.672	17.672		19.628

Capi- tol	Sub- capi- tol	Pa- ra- graf	Gru- pa / Titlu	Ar- ti- col	Ali- ne- at	Denumire indicator	Credite de angajament		Credite bugetare		Angajamente bugetare	Angajamente legale	Plati efectuate	Angajamente legale de platit	Cheltuieli efective
							initiale	definitive	initiale	definitive					
A						B	1	2	3	4	5	6	7	8=6-7	9
			71	01		Active fixe		18.000	18.000	18.000	17.672	17.672	17.672		19.628
			71	01	30	Alte active fixe (inclusiv reparatii capitale)		18.000	18.000	18.000	17.672	17.672	17.672		19.628
5502						TRANZACTII PRIVIND DATORIA PUBLICA SI IMPRUMUTURI			9.650.000	12.800.000	12.705.887	11.487.339	11.487.339		11.470.078
			01			CHELTUIELI CURENTE			9.650.000	12.800.000	12.705.887	11.487.339	11.487.339		11.470.078
			20			TITLUL II BUNURI SI SERVICII			375.000	350.000	255.887	255.887	255.887		224.819
			20	24		Comisioane si alte costuri aferente imprumuturilor			375.000	350.000	255.887	255.887	255.887		224.819
			20	24	01	Comisioane si alte costuri aferente imprumuturilor externe			295.000	270.000	178.572	178.572	178.572		147.206
			20	24	02	Comisioane si alte costuri aferente imprumuturilor interne			80.000	80.000	77.315	77.315	77.315		77.613
			30			TITLUL III DOBANZI			9.275.000	12.450.000	12.450.000	11.231.452	11.231.452		11.245.259
			30	01		Dobanzi aferente datoriei publice interne			4.700.000	5.593.600	5.593.600	5.301.609	5.301.609		5.301.609
			30	01	01	Dobanzi aferente datoriei publice interne directe			4.700.000	5.593.600	5.593.600	5.301.609	5.301.609		5.301.609
			30	02		Dobanzi aferente datoriei publice externe			4.575.000	6.856.400	6.856.400	5.929.843	5.929.843		5.943.650
			30	02	03	Dobanzi aferente creditelor externe garantate si/sau directe subimprumutate			4.575.000	6.856.400	6.856.400	5.929.843	5.929.843		5.943.650
6000	02					Partea II-a APARARE, ORDINE PUBLICA SI SIGURANTA NATIONALA		3.669.000	20.104.000	27.974.000	27.924.766	26.408.485	26.191.830	216.655	22.367.279
6102						ORDINE PUBLICA SI SIGURANTA NATIONALA		3.669.000	20.104.000	27.974.000	27.924.766	26.408.485	26.191.830	216.655	22.367.279
			01			CHELTUIELI CURENTE			18.745.000	23.779.000	23.772.302	22.256.021	22.039.366	216.655	22.120.237

Capi- tol	Sub- capi- tol	Pa- ra- graf	Gru- pa / Titlu	Ar- ti- col	Ali- ne- at	Denumire indicator	Credite de angajament		Credite bugetare		Angajamente bugetare	Angajamente legale	Plati efectuate	Angajamente legale de platit	Cheltuieli efective
							initiale	definitive	initiale	definitive					
A						B	1	2	3	4	5	6	7	8=6-7	9
			10			TITLUL I CHELTUIELI DE PERSONAL			545.000	755.000	755.000	721.566	721.566		784.712
			10	01		Cheltuieli salariale in bani			525.000	685.900	685.900	682.724	682.724		742.345
			10	01	01	Salarii de baza			524.000	684.900	684.900	682.724	682.724		742.345
			10	01	13	Drepturi de delegare			1.000	1.000	1.000				
			10	02		Cheltuieli salariale in natura				12.000	12.000				10.150
			10	02	06	Vouchere de vacanta				12.000	12.000				10.150
			10	03		Contributii			20.000	57.100	57.100	38.842	38.842		32.217
			10	03	01	Contributii de asigurari sociale de stat			5.700	30.700	30.700	19.007	19.007		13.348
			10	03	02	Contributii de asigurari de somaj			200	1.200	1.200	602	602		423
			10	03	03	Contributii de asigurari sociale de sanatate			2.000	10.000	10.000	6.255	6.255		4.393
			10	03	04	Contributii de asigurari pentru accidente de munca si boli profesionale			100	1.100	1.100	181	181		127
			10	03	06	Contributii pentru concedii si indemnizatii				2.000	2.000	719	719		719
			10	03	07	Contributia asiguratorie pentru munca			12.000	12.100	12.100	12.078	12.078		13.207
			20			TITLUL II BUNURI SI SERVICII			600.000	740.000	733.302	733.302	516.647	216.655	534.372
			20	01		Bunuri si servicii			543.900	644.900	643.275	643.275	433.704	209.571	504.087
			20	01	01	Furnituri de birou			1.000	1.000	846	846	846		846
			20	01	05	Carburanti si lubrifianti			15.000	20.000	19.250	19.250	19.250		23.952
			20	01	06	Piese de schimb			5.000	12.500	12.042	12.042	9.106	2.936	10.646
			20	01	08	Posta, telecomunicatii, radio, tv, internet			7.000	6.000	5.757	5.757	5.621	136	5.691
			20	01	09	Materiale si prestari de servicii cu caracter functional			514.900	447.400	447.400	447.400	301.996	145.404	303.296

Capi- tol	Sub- capi- tol	Pa- ra- graf	Gru- pa / Titlu	Ar- ti- col	Ali- ne- at	Denumire indicator	Credite de angajament		Credite bugetare		Angajamente bugetare	Angajamente legale	Plati efectuate	Angajamente legale de platit	Cheltuieli efective
							initiale	definitive	initiale	definitive					
A						B	1	2	3	4	5	6	7	8=6-7	9
			20	01	30	Alte bunuri si servicii pentru intretinere si functionare			1.000	158.000	157.980	157.980	96.885	61.095	159.656
			20	02		Reparatii curente			1.100	17.100	16.784	16.784	14.818	1.966	15.744
			20	05		Bunuri de natura obiectelor de inventar			34.000	63.500	62.111	62.111	58.910	3.201	2.772
			20	05	30	Alte obiecte de inventar			34.000	63.500	62.111	62.111	58.910	3.201	2.772
			20	13		Pregatire profesionala			8.000	5.500	4.800	4.800	4.800		4.800
			20	30		Alte cheltuieli			13.000	9.000	6.332	6.332	4.415	1.917	6.969
			20	30	30	Alte cheltuieli cu bunuri si servicii			13.000	9.000	6.332	6.332	4.415	1.917	6.969
			51			TITLUL VI TRANSFERURI INTRE UNITATI ALE ADMINISTRATIEI PUBLICE			17.600.000	22.284.000	22.284.000	20.801.153	20.801.153		20.801.153
			51	01		Transferuri curente			17.600.000	22.000.000	22.000.000	20.532.677	20.532.677		20.532.677
			51	01	01	Transferuri catre institutiile publice			17.600.000	22.000.000	22.000.000	20.532.677	20.532.677		20.532.677
			51	02		Transferuri de capital				284.000	284.000	268.476	268.476		268.476
			51	02	29	Alte transferuri de capital catre institutii publice				284.000	284.000	268.476	268.476		268.476
			70			CHELTUIELI DE CAPITAL	3.669.000		1.359.000	4.195.000	4.177.768	4.177.768	4.177.768		247.042
			71			TITLUL XIII ACTIVE NEFINANCIARE	3.669.000		1.359.000	4.195.000	4.177.768	4.177.768	4.177.768		247.042
			71	01		Active fixe	3.669.000		1.359.000	4.195.000	4.177.768	4.177.768	4.177.768		247.042
			71	01	02	Masini, echipamente si mijloace de transport			3.659.000	1.359.000	4.185.000	4.177.768	4.177.768		179.407
			71	01	03	Mobilier, aparatura birotica si alte active corporale									11.462
			71	01	30	Alte active fixe (inclusiv reparatii capitale)		10.000		10.000					56.173
			84			PLATI EFECTUATE IN ANII PRECEDENTI SI RECUPERATE IN ANUL CURENT					-25.304	-25.304	-25.304		

Capi- tol	Sub- capi- tol	Pa- ra- graf	Gru- pa / Titlu	Ar- ti- col	Ali- ne- at	Denumire indicator	Credite de angajament		Credite bugetare		Angajamente bugetare	Angajamente legale	Plati efectuate	Angajamente legale de platit	Cheltuieli efective
							initiale	definitive	initiale	definitive					
A						B	1	2	3	4	5	6	7	8=6-7	9
			85			Titlul XIX PLATI EFECTUATE IN ANII PRECEDENTI SI RECUPERATE IN ANUL CURENT					-25.304	-25.304	-25.304		
			85	01		Plati efectuate in anii precedenti si recuperate in anul curent					-25.304	-25.304	-25.304		
			85	01	01	Plati efectuate in anii precedenti si recuperate in anul curent (SF)					-25.304	-25.304	-25.304		
6500	02					Partea III-a CHELTUIELI SOCIAL-CULTURALE	15.970.030	155.908.000	220.556.400	205.450.203	189.332.308	175.719.424	13.612.884	173.850.076	
6502						INVATAMANT	9.990.890	33.890.000	53.781.000	45.953.899	45.213.201	37.737.502	7.475.699	34.550.540	
			01			CHELTUIELI CURENTE	5.740.500	26.476.000	46.285.500	39.361.762	38.624.064	32.783.030	5.841.034	32.427.503	
			20			TITLUL II BUNURI SI SERVICII		21.289.000	34.839.000	32.227.576	32.227.576	26.386.542	5.841.034	27.077.277	
			20	01		Bunuri si servicii		16.018.050	20.639.880	18.429.627	18.429.627	17.634.606	795.021	17.163.197	
			20	01	01	Furnituri de birou		309.850	316.230	278.327	278.327	257.445	20.882	256.960	
			20	01	02	Materiale pentru curatenie		543.300	574.370	538.069	538.069	484.349	53.720	497.350	
			20	01	03	Incalzit, iluminat si forta motrica		8.094.800	10.886.240	9.497.323	9.497.323	9.206.350	290.973	8.594.828	
			20	01	04	Apa, canal si salubritate		1.851.000	2.303.030	2.180.122	2.180.122	2.067.575	112.547	1.932.974	
			20	01	05	Carburanti si lubrifianti		71.500	112.200	92.203	92.203	92.203		90.966	
			20	01	06	Piese de schimb		43.000	25.160	19.238	19.238	18.336	902	20.177	
			20	01	07	Transport		111.800	127.750	94.696	94.696	93.326	1.370	100.947	
			20	01	08	Posta, telecomunicatii, radio, tv, internet		512.100	600.440	524.487	524.487	515.010	9.477	506.078	
			20	01	09	Materiale si prestari de servicii cu caracter functional		1.556.900	1.758.290	1.680.799	1.680.799	1.559.162	121.637	1.519.946	
			20	01	30	Alte bunuri si servicii pentru intretinere si functionare		2.923.800	3.936.170	3.524.363	3.524.363	3.340.850	183.513	3.642.971	
			20	02		Reparatii curente		4.335.000	12.709.000	12.596.304	12.596.304	7.675.354	4.920.950	8.624.700	

Capi- tol	Sub- capi- tol	Pa- ra- graf	Gru- pa / Titlu	Ar- ti- col	Ali- ne- at	Denumire indicator	Credite de angajament		Credite bugetare		Angajamente bugetare	Angajamente legale	Plati efectuate	Angajamente legale de platit	Cheltuieli efective
							initiale	definitive	initiale	definitive					
A						B	1	2	3	4	5	6	7	8=6-7	9
			56	01		Programe din Fondul European de Dezvoltare Regionala (FEDR)									22.679
			56	01	01	Finantarea nationala									3.945
			56	01	02	Finantarea externa nerambursabila									15.038
			56	01	03	Cheltuieli neeligibile									3.696
			57			TITLUL VIII ASISTENTA SOCIALA			1.656.000	1.815.000	1.815.000	1.466.759	1.466.759		1.444.220
			57	02		Ajutoare sociale			1.656.000	1.815.000	1.815.000	1.466.759	1.466.759		1.444.220
			57	02	01	Ajutoare sociale in numerar			1.581.000	1.740.000	1.740.000	1.439.709	1.439.709		1.422.370
			57	02	03	Tichete de cresa si tichete sociale pentru gradinita			75.000	75.000	75.000	27.050	27.050		21.850
			58			TITLUL X PROIECTE CU FINANTARE DIN FONDURI EXTERNE NERAMBURSABILE CADRULUI FINANCIAR 2014-2020		5.740.500		5.740.500	1.500.376	1.500.376	1.500.376		433.596
			58	01		Programe din Fondul European de Dezvoltare Regionala (FEDR)		5.240.500		5.240.500	1.073.677	1.073.677	1.073.677		6.897
			58	01	01	Finantarea nationala		786.200		786.200	162.105	162.105	162.105		789
			58	01	02	Finantarea externa nerambursabila		4.451.800		4.451.800	909.937	909.937	909.937		4.473
			58	01	03	Cheltuieli neeligibile		2.500		2.500	1.635	1.635	1.635		1.635
			58	02		Programe din Fondul Social European (FSE)		500.000		500.000	426.699	426.699	426.699		426.699
			58	02	01	Finantarea nationala		75.000		75.000	23.829	23.829	23.829		23.829
			58	02	02	Finantarea externa nerambursabila		425.000		425.000	402.870	402.870	402.870		402.870
			59			TITLUL XI ALTE CHELTUIELI			1.400.000	1.750.000	1.677.810	1.677.810	1.677.810		1.698.188
			59	01		Burse			1.400.000	1.750.000	1.677.810	1.677.810	1.677.810		1.698.188
			70			CHELTUIELI DE CAPITAL		4.250.390	7.414.000	7.495.500	6.695.128	6.692.128	5.057.463	1.634.665	2.123.037
			71			TITLUL XIII ACTIVE NEFINANCIARE		4.250.390	7.414.000	7.495.500	6.695.128	6.692.128	5.057.463	1.634.665	2.123.037
			71	01		Active fixe		3.698.580	6.861.000	6.942.500	6.172.276	6.169.276	4.616.271	1.553.005	2.123.037

Capi- tol	Sub- capi- tol	Pa- ra- graf	Gru- pa / Titlu	Ar- ti- col	Ali- ne- at	Denumire indicator	Credite de angajament		Credite bugetare		Angajamente bugetare	Angajamente legale	Plati efectuate	Angajamente legale de platit	Cheltuieli efective
							initiale	definitive	initiale	definitive					
A						B	1	2	3	4	5	6	7	8=6-7	9
			71	01	01	Constructii		2.790.106	4.673.000	4.700.000	4.376.941	4.376.941	2.944.595	1.432.346	609.284
			71	01	02	Masini, echipamente si mijloace de transport			741.000	814.000	731.605	731.605	731.605		472.690
			71	01	03	Mobilier, aparatura birotica si alte active corporale									507.778
			71	01	30	Alte active fixe (inclusiv reparatii capitale)		908.474	1.447.000	1.428.500	1.063.730	1.060.730	940.071	120.659	533.285
			71	03		Reparatii capitale aferente activelor fixe		551.810	553.000	553.000	522.852	522.852	441.192	81.660	
			84			PLATI EFECTUATE IN ANII PRECEDENTI SI RECUPERATE IN ANUL CURENT					-102.991	-102.991	-102.991		
			85			Titlul XIX PLATI EFECTUATE IN ANII PRECEDENTI SI RECUPERATE IN ANUL CURENT					-102.991	-102.991	-102.991		
			85	01		Plati efectuate in anii precedenti si recuperate in anul curent					-102.991	-102.991	-102.991		
			85	01	01	Plati efectuate in anii precedenti si recuperate in anul curent (SF)					-90.097	-90.097	-90.097		
			85	01	02	Plati efectuate in anii precedenti si recuperate in anul curent (SD)					-12.894	-12.894	-12.894		
6602						SANATATE		321.320	21.435.000	25.471.000	25.191.163	18.048.022	17.842.175	205.847	18.860.835
			01			CHELTUIELI CURENTE			20.951.000	25.142.000	24.931.716	17.788.575	17.710.093	78.482	18.836.006
			10			TITLUL I CHELTUIELI DE PERSONAL			10.800.000	11.006.000	11.006.000	9.716.832	9.716.832		10.007.462
			10	01		Cheltuieli salariale in bani			10.548.600	10.483.600	10.483.600	9.417.301	9.417.301		9.784.974
			10	01	01	Salarii de baza			9.731.700	9.416.700	9.416.700	8.433.605	8.433.605		8.759.569
			10	01	05	Sporuri pentru conditii de munca			745.900	995.900	995.900	983.679	983.679		1.025.388

Capi- tol	Sub- capi- tol	Pa- ra- graf	Gru- pa / Titlu	Ar- ti- col	Ali- ne- at	Denumire indicator	Credite de angajament		Credite bugetare		Angajamente bugetare	Angajamente legale	Plati efectuate	Angajamente legale de platit	Cheltuieli efective
							initiale	definitive	initiale	definitive					
A						B	1	2	3	4	5	6	7	8=6-7	9
			10	01	13	Drepturi de delegare			1.000	1.000	1.000	17	17		17
			10	01	30	Alte drepturi salariale in bani			70.000	70.000	70.000				
			10	02		Cheltuieli salariale in natura				206.000	206.000				
			10	02	06	Vouchere de vacanta				206.000	206.000				
			10	03		Contributii			251.400	316.400	316.400	299.531	299.531		222.488
			10	03	01	Contributii de asigurari sociale de stat			72.000	72.000	72.000	71.141	71.141		
			10	03	02	Contributii de asigurari de somaj			2.300	2.300	2.300	2.232	2.232		
			10	03	03	Contributii de asigurari sociale de sanatate			24.000	24.000	24.000	23.385	23.385		
			10	03	04	Contributii de asigurari pentru accidente de munca si boli profesionale			1.000	1.000	1.000	884	884		
			10	03	06	Contributii pentru concedii si indemnizatii			2.100	2.100	2.100	2.065	2.065		2.488
			10	03	07	Contributia asiguratorie pentru munca			150.000	215.000	215.000	199.824	199.824		220.000
			20			TITLUL II BUNURI SI SERVICII			323.000	623.000	412.716	412.716	334.234	78.482	327.365
			20	01		Bunuri si servicii			230.500	463.400	289.330	289.330	252.803	36.527	241.960
			20	01	01	Furnituri de birou			8.000	23.000	22.159	22.159	17.156	5.003	19.562
			20	01	02	Materiale pentru curatenie			5.000	15.000	11.920	11.920	8.927	2.993	8.927
			20	01	03	Incalzit, iluminat si forta motrica			19.000	29.000	19.347	19.347	18.662	685	18.858
			20	01	04	Apa, canal si salubritate			5.000	10.000	5.792	5.792	5.061	731	4.822
			20	01	05	Carburanti si lubrifianti			2.000	4.000	4.000	4.000	4.000		5.200
			20	01	06	Piese de schimb			1.000	2.000					
			20	01	07	Transport			5.000	14.000	12.518	12.518	11.468	1.050	11.440
			20	01	08	Posta, telecomunicatii, radio, tv, internet			7.500	12.500	10.401	10.401	10.401		9.761

Capi- tol	Sub- capi- tol	Pa- ra- graf	Gru- pa / Titlu	Ar- ti- col	Ali- ne- at	Denumire indicator	Credite de angajament		Credite bugetare		Angajamente bugetare	Angajamente legale	Plati efectuate	Angajamente legale de platit	Cheltuieli efective
							initiale	definitive	initiale	definitive					
A						B	1	2	3	4	5	6	7	8=6-7	9
						IN ANUL CURENT					-134	-134	-134		
						85 01 Plati efectuate in anii precedenti si recuperate in anul curent					-134	-134	-134		
						85 01 01 Plati efectuate in anii precedenti si recuperate in anul curent (SF)					-134	-134	-134		
6702						CULTURA, RECREERE SI RELIGIE	2.553.020	37.427.000	61.000.400	58.983.008	55.157.560	50.431.895	4.725.665	47.996.847	
						CHELTUIELI CURENTE	36.000	34.820.000	58.062.000	57.160.039	53.334.591	48.974.476	4.360.115	46.909.357	
						20 TITLUL II BUNURI SI SERVICII		10.000.000	21.475.000	20.602.395	20.602.395	16.242.280	4.360.115	16.677.007	
						20 01 Bunuri si servicii		6.100.000	16.988.000	16.404.960	16.404.960	13.320.177	3.084.783	13.775.979	
						20 01 02 Materiale pentru curatenie		10.000	7.000						
						20 01 03 Incalzit, iluminat si forta motrica		1.100.000	2.253.000	1.921.164	1.921.164	1.810.209	110.955	1.589.472	
						20 01 04 Apa, canal si salubritate		400.000	747.000	746.019	746.019	637.622	108.397	616.105	
						20 01 08 Posta, telecomunicatii, radio, tv, internet		5.000	5.000	4.345	4.345	4.345		3.986	
						20 01 09 Materiale si prestari de servicii cu caracter functional		4.569.000	13.960.000	13.719.036	13.719.036	10.862.627	2.856.409	11.559.992	
						20 01 30 Alte bunuri si servicii pentru intretinere si functionare		16.000	16.000	14.396	14.396	5.374	9.022	6.424	
						20 02 Reparatii curente		900.000	1.562.000	1.391.732	1.391.732	809.679	582.053	1.093.925	
						20 30 Alte cheltuieli		3.000.000	2.925.000	2.805.703	2.805.703	2.112.424	693.279	1.807.103	
						20 30 30 Alte cheltuieli cu bunuri si servicii		3.000.000	2.925.000	2.805.703	2.805.703	2.112.424	693.279	1.807.103	
						51 TITLUL VI TRANSFERURI INTRE UNITATI ALE ADMINISTRATIEI PUBLICE		17.820.000	27.711.000	27.711.000	24.089.745	24.089.745		24.089.745	
						51 01 Transferuri curente		16.700.000	25.991.000	25.991.000	22.949.809	22.949.809		22.949.805	
						51 01 01 Transferuri catre institutiile publice		16.700.000	25.991.000	25.991.000	22.949.809	22.949.809		22.949.805	
						51 02 Transferuri de capital		1.120.000	1.720.000	1.720.000	1.139.936	1.139.936		1.139.940	

Capi- tol	Sub- capi- tol	Pa- ra- graf	Gru- pa / Titlu	Ar- ti- col	Ali- ne- at	Denumire indicator	Credite de angajament		Credite bugetare		Angajamente bugetare	Angajamente legale	Plati efectuate	Angajamente legale de platit	Cheltuieli efective
							initiale	definitive	initiale	definitive					
A						B	1	2	3	4	5	6	7	8=6-7	9
						recuperate in anul curent					-387	-387	-387		
			85	01	01	Plati efectuate in anii precedenti si recuperate in anul curent (SF)					-387	-387	-387		
6802						ASIGURARI SI ASISTENTA SOCIALA	3.104.800	63.156.000	80.304.000	75.322.133	70.913.525	69.707.852	1.205.673	72.441.854	
			01			CHELTUIELI CURENTE	2.440.000	61.899.000	79.098.000	74.633.028	70.225.398	69.151.771	1.073.627	72.184.963	
			10			TITLUL I CHELTUIELI DE PERSONAL		27.000.000	36.517.000	36.517.000	33.911.593	33.911.593		35.908.960	
			10	01		Cheltuieli salariale in bani		26.016.900	34.506.200	34.506.200	32.570.692	32.570.692		34.913.826	
			10	01	01	Salarii de baza		24.643.900	31.494.750	31.494.750	29.690.497	29.690.497		31.999.195	
			10	01	05	Sporuri pentru conditii de munca		949.100	1.839.300	1.839.300	1.781.212	1.781.212		1.848.744	
			10	01	06	Alte sporuri		93.900	411.100	411.100	394.761	394.761		412.449	
			10	01	13	Drepturi de delegare			50	50	50	50		50	
			10	01	30	Alte drepturi salariale in bani		330.000	761.000	761.000	704.172	704.172		653.388	
			10	02		Cheltuieli salariale in natura			604.200	604.200	105.950	105.950		105.950	
			10	02	06	Vouchere de vacanta			604.200	604.200	105.950	105.950		105.950	
			10	03		Contributii		983.100	1.406.600	1.406.600	1.234.951	1.234.951		889.184	
			10	03	01	Contributii de asigurari sociale de stat		286.700	422.500	422.500	421.794	421.794		78.749	
			10	03	02	Contributii de asigurari de somaj		9.200	12.600	12.600	12.194	12.194		1.535	
			10	03	03	Contributii de asigurari sociale de sanatate		94.200	145.000	145.000	144.663	144.663		32.036	
			10	03	04	Contributii de asigurari pentru accidente de munca si boli profesionale		3.500	4.900	4.900	4.460	4.460		371	
			10	03	06	Contributii pentru concedii si indemnizatii		8.300	6.500	6.500	5.624	5.624		1.304	
			10	03	07	Contributia asiguratorie pentru munca		581.200	815.100	815.100	646.216	646.216		775.189	
			20			TITLUL II BUNURI SI SERVICII		6.045.000	11.577.700	9.540.287	9.540.287	8.469.833	1.070.454	8.771.050	

Capi- tol	Sub- capi- tol	Pa- ra- graf	Gru- pa / Titlu	Ar- ti- col	Ali- ne- at	Denumire indicator	Credite de angajament		Credite bugetare		Angajamente bugetare	Angajamente legale	Plati efectuate	Angajamente legale de platit	Cheltuieli efective
							initiale	definitive	initiale	definitive					
A						B	1	2	3	4	5	6	7	8=6-7	9
			20	01		Bunuri si servicii			2.921.300	4.929.060	4.094.229	4.094.229	3.607.184	487.045	3.583.026
			20	01	01	Furnituri de birou			40.000	83.110	72.562	72.562	55.636	16.926	61.983
			20	01	02	Materiale pentru curatenie			125.000	443.100	408.316	408.316	347.526	60.790	366.549
			20	01	03	Incalzit, iluminat si forta motrica			522.000	1.297.100	952.345	952.345	871.197	81.148	877.113
			20	01	04	Apa, canal si salubritate			272.000	487.500	376.514	376.514	308.223	68.291	297.670
			20	01	05	Carburanti si lubrifianti			43.000	56.000	52.050	52.050	44.749	7.301	44.794
			20	01	06	Piese de schimb			7.000	18.000	7.088	7.088	5.448	1.640	7.694
			20	01	07	Transport			778.700	777.200	777.200	777.200	750.600	26.600	687.690
			20	01	08	Posta, telecomunicatii, radio, tv, internet			45.500	71.550	60.993	60.993	57.351	3.642	54.371
			20	01	09	Materiale si prestari de servicii cu caracter functional			515.100	544.100	483.721	483.721	447.540	36.181	481.588
			20	01	30	Alte bunuri si servicii pentru intretinere si functionare			573.000	1.151.400	903.440	903.440	718.914	184.526	703.574
			20	02		Reparatii curente			54.000	226.100	184.228	184.228	144.351	39.877	161.438
			20	03		Hrana			2.686.900	5.290.300	4.372.291	4.372.291	4.080.769	291.522	4.378.338
			20	03	01	Hrana pentru oameni			2.686.900	5.290.300	4.372.291	4.372.291	4.080.769	291.522	4.378.338
			20	04		Medicamente si materiale sanitare			62.300	141.850	118.694	118.694	95.265	23.429	89.949
			20	04	01	Medicamente			48.200	121.020	101.019	101.019	82.061	18.958	77.465
			20	04	02	Materiale sanitare			7.100	14.830	11.804	11.804	11.089	715	9.866
			20	04	04	Dezinfectanti			7.000	6.000	5.871	5.871	2.115	3.756	2.618
			20	05		Bunuri de natura obiectelor de inventar			162.000	390.340	253.655	253.655	158.724	94.931	134.236
			20	05	01	Uniforme si echipament			44.000	80.000	65.007	65.007	32.524	32.483	39.862
			20	05	03	Lenjerie si accesorii de pat			28.000	75.000	35.776	35.776	14.437	21.339	39.138
			20	05	30	Alte obiecte de inventar			90.000	235.340	152.872	152.872	111.763	41.109	55.236
			20	06		Deplasari, detasari, transferari				1.150	1.150	1.150	1.131	19	1.131

Capi- tol	Sub- capi- tol	Pa- ra- graf	Gru- pa / Titlu	Ar- ti- col	Ali- ne- at	Denumire indicator	Credite de angajament		Credite bugetare		Angajamente bugetare	Angajamente legale	Plati efectuate	Angajamente legale de platit	Cheltuieli efective
							initiale	definitive	initiale	definitive					
A						B	1	2	3	4	5	6	7	8=6-7	9
			56	01	02	Finantarea externa nerambursabila									82.631
			56	01	03	Cheltuieli neeligibile									233.933
			56	08		Programe Instrumentul European de Vecinatate si Parteneriat(ENP)									22.762
			56	08	01	Finantare nationala									1.898
			56	08	02	Finantarea externa nerambursabila									17.024
			56	08	03	Cheltuieli neeligibile									3.840
			57			TITLUL VIII ASISTENTA SOCIALA			16.316.000	22.616.000	22.616.000	21.926.314	21.926.314		22.263.030
			57	02		Ajutoare sociale			16.316.000	22.616.000	22.616.000	21.926.314	21.926.314		22.263.030
			57	02	01	Ajutoare sociale in numerar			15.736.000	22.036.000	22.036.000	21.585.668	21.585.668		21.984.179
			57	02	02	Ajutoare sociale in natura			580.000	580.000	580.000	340.646	340.646		278.851
			58			TITLUL X PROIECTE CU FINANTARE DIN FONDURI EXTERNE NERAMBURSABILE CADRULUI FINANCIAR 2014-2020									397
			58	01		Programe din Fondul European de Dezvoltare Regionala (FEDR)		2.440.000		2.440.000	12.441	12.441	12.441		
			58	01	01	Finantarea nationala		271.000		271.000	1.866	1.866	1.866		
			58	01	02	Finantarea externa nerambursabila		1.539.000		1.539.000	10.575	10.575	10.575		
			58	01	03	Cheltuieli neeligibile		630.000		630.000					
			58	02		Programe din Fondul Social European (FSE)									397
			58	02	01	Finantarea nationala									19
			58	02	02	Finantarea externa nerambursabila									378
			59			TITLUL XI ALTE CHELTUIELI			3.042.000	3.126.300	3.126.300	2.879.023	2.875.850	3.173	2.935.204
			59	11		Asociatii si fundatii			2.425.000	2.425.000	2.425.000	2.256.222	2.256.222		2.186.958
			59	40		Sume aferente persoanelor cu handicap neincadrate			617.000	701.300	701.300	622.801	619.628	3.173	748.246

Capi- tol	Sub- capi- tol	Pa- ra- graf	Gru- pa / Titlu	Ar- ti- col	Ali- ne- at	Denumire indicator	Credite de angajament		Credite bugetare		Angajamente bugetare	Angajamente legale	Plati efectuate	Angajamente legale de platit	Cheltuieli efective
							initiale	definitive	initiale	definitive					
A						B	1	2	3	4	5	6	7	8=6-7	9
			70			CHELTUIELI DE CAPITAL		664.800	1.257.000	1.206.000	818.976	817.998	685.952	132.046	256.891
			71			TITLUL XIII ACTIVE NEFINANCIARE		664.800	1.257.000	1.206.000	818.976	817.998	685.952	132.046	256.891
			71	01		Active fixe		664.800	1.257.000	1.206.000	818.976	817.998	685.952	132.046	256.891
			71	01	01	Constructii		419.792	807.000	677.000	349.590	349.590	284.046	65.544	368
			71	01	02	Masini, echipamente si mijloace de transport			57.000	114.000	103.347	102.369	102.369		175.133
			71	01	03	Mobilier, aparatura birotica si alte active corporale									37.674
			71	01	30	Alte active fixe (inclusiv reparatii capitale)		245.008	393.000	415.000	366.039	366.039	299.537	66.502	43.716
			84			PLATI EFECTUATE IN ANII PRECEDENTI SI RECUPERATE IN ANUL CURENT					-129.871	-129.871	-129.871		
			85			Titlul XIX PLATI EFECTUATE IN ANII PRECEDENTI SI RECUPERATE IN ANUL CURENT					-129.871	-129.871	-129.871		
			85	01		Plati efectuate in anii precedenti si recuperate in anul curent					-129.871	-129.871	-129.871		
			85	01	01	Plati efectuate in anii precedenti si recuperate in anul curent (SF)					-129.871	-129.871	-129.871		
7000	02					Partea IV-a SERVICII SI DEZVOLTARE PUBLICA, LOCUINTE, MEDIU SI APE		16.382.417	52.837.000	96.045.000	85.917.700	84.096.871	67.711.932	16.384.939	68.899.468
7002						LOCUINTE, SERVICII SI DEZVOLTARE PUBLICA		7.670.727	20.287.000	44.986.000	39.938.394	38.893.708	31.834.764	7.058.944	34.963.149
			01			CHELTUIELI CURENTE		1.334.000	14.086.000	36.699.000	32.637.860	31.593.174	25.709.564	5.883.610	22.609.933
			10			TITLUL I CHELTUIELI DE PERSONAL			228.000	285.000	285.000	264.873	264.873		284.199
			10	01		Cheltuieli salariale in bani			219.500	253.500	253.500	250.243	250.243		265.329
			10	01	01	Salarii de baza			219.000	253.000	253.000	250.243	250.243		265.329

Capi- tol	Sub- capi- tol	Pa- ra- graf	Gru- pa / Titlu	Ar- ti- col	Ali- ne- at	Denumire indicator	Credite de angajament		Credite bugetare		Angajamente bugetare	Angajamente legale	Plati efectuate	Angajamente legale de platit	Cheltuieli efective
							initiale	definitive	initiale	definitive					
A						B	1	2	3	4	5	6	7	8=6-7	9
			10	01	13	Drepturi de delegare			500	500	500				
			10	02		Cheltuieli salariale in natura				8.000	8.000				7.050
			10	02	06	Vouchere de vacanta				8.000	8.000				7.050
			10	03		Contributii			8.500	23.500	23.500	14.630	14.630		11.820
			10	03	01	Contributii de asigurari sociale de stat			2.500	11.500	11.500	7.273	7.273		4.930
			10	03	02	Contributii de asigurari de somaj			100	1.100	1.100	230	230		156
			10	03	03	Contributii de asigurari sociale de sanatate			800	3.800	3.800	2.394	2.394		1.623
			10	03	04	Contributii de asigurari pentru accidente de munca si boli profesionale			100	1.100	1.100	68	68		46
			10	03	06	Contributii pentru concedii si indemnizatii				1.000	1.000	265	265		265
			10	03	07	Contributia asiguratorie pentru munca			5.000	5.000	5.000	4.400	4.400		4.800
			20			TITLUL II BUNURI SI SERVICII			11.000.000	29.280.000	26.544.256	26.544.256	20.660.646	5.883.610	17.617.413
			20	01		Bunuri si servicii			9.079.000	23.509.000	20.929.819	20.929.819	17.375.882	3.553.937	15.682.809
			20	01	03	Incalzit, iluminat si forta motrica									546
			20	01	04	Apa, canal si salubritate			54.000	280.400	256.863	256.863	246.964	9.899	196.699
			20	01	05	Carburanti si lubrifianti				10.000	10.000	10.000	10.000		7.452
			20	01	06	Piese de schimb				4.000	1.540	1.540		1.540	1.540
			20	01	09	Materiale si prestari de servicii cu caracter functional			9.024.000	23.213.600	20.661.416	20.661.416	17.118.918	3.542.498	15.367.653
			20	01	30	Alte bunuri si servicii pentru intretinere si functionare			1.000	1.000					108.919
			20	02		Reparatii curente			1.342.000	3.158.000	3.152.642	3.152.642	1.937.678	1.214.964	1.787.819
			20	05		Bunuri de natura obiectelor de inventar			141.000	712.000	668.257	668.257	249.199	419.058	

Capi- tol	Sub- capi- tol	Pa- ra- graf	Gru- pa / Titlu	Ar- ti- col	Ali- ne- at	Denumire indicator	Credite de angajament		Credite bugetare		Angajamente bugetare	Angajamente legale	Plati efectuate	Angajamente legale de platit	Cheltuieli efective
							initiale	definitive	initiale	definitive					
A						B	1	2	3	4	5	6	7	8=6-7	9
			20	05	30	Alte obiecte de inventar			141.000	712.000	668.257	668.257	249.199	419.058	
			20	30		Alte cheltuieli			438.000	1.901.000	1.793.538	1.793.538	1.097.887	695.651	146.785
			20	30	30	Alte cheltuieli cu bunuri si servicii			438.000	1.901.000	1.793.538	1.793.538	1.097.887	695.651	146.785
			55			TITLUL VII ALTE TRANSFERURI			2.600.000	5.800.000	5.800.000	4.775.441	4.775.441		4.701.095
			55	01		A. Transferuri interne			2.600.000	5.800.000	5.800.000	4.775.441	4.775.441		4.701.095
			55	01	13	Programe de dezvoltare				400.000	400.000	310.764	310.764		310.764
			55	01	18	Alte transferuri curente interne			2.600.000	5.400.000	5.400.000	4.464.677	4.464.677		4.390.331
			56			TITLUL VIII PROIECTE CU FINANTARE DIN FONDURI EXTERNE NERAMBURSABILE (FEN) POSTADERARE									1.194
			56	08		Programe Instrumentul European de Vecinatate si Parteneriat(ENP)									1.194
			56	08	01	Finantare nationala									109
			56	08	02	Finantarea externa nerambursabila									981
			56	08	03	Cheltuieli neeligibile									104
			58			TITLUL X PROIECTE CU FINANTARE DIN FONDURI EXTERNE NERAMBURSABILE CADRULUI FINANCIAR 2014-2020									6.032
			58	01		Programe din Fondul European de Dezvoltare Regionala (FEDR)		1.334.000	258.000	1.334.000	8.604	8.604	8.604	8.604	6.032
			58	01	01	Finantarea nationala		287.400	126.000	287.400	3.757	3.757	3.757	3.757	2.516
			58	01	02	Finantarea externa nerambursabila		1.046.600	132.000	1.046.600	4.847	4.847	4.847	4.847	3.431
			58	01	03	Cheltuieli neeligibile									85
			70			CHELTUIELI DE CAPITAL		6.336.727	6.242.000	8.328.000	7.694.470	7.694.470	6.519.136	1.175.334	12.254.936
			71			TITLUL XIII ACTIVE NEFINANCIARE		5.650.727	5.557.000	7.642.000	7.009.470	7.009.470	5.834.136	1.175.334	12.254.936
			71	01		Active fixe		5.650.727	5.557.000	7.642.000	7.009.470	7.009.470	5.834.136	1.175.334	12.254.936



Capi- tol	Sub- capi- tol	Pa- ra- graf	Gru- pa / Titlu	Ar- ti- col	Ali- ne- at	Denumire indicator	Credite de angajament		Credite bugetare		Angajamente bugetare	Angajamente legale	Plati efectuate	Angajamente legale de platit	Cheltuieli efective
							initiale	definitive	initiale	definitive					
A						B	1	2	3	4	5	6	7	8=6-7	9
						recuperate in anul curent (SD)					-21.967	-21.967	-21.967		
7402						PROTECTIA MEDIULUI		8.711.690	32.550.000	51.059.000	45.979.306	45.203.163	35.877.168	9.325.995	33.936.319
01						CHELTUIELI CURENTE			22.700.000	39.600.000	37.078.576	36.668.576	29.014.902	7.653.674	31.630.930
20						TITLUL II BUNURI SI SERVICII			20.000.000	36.900.000	35.878.576	35.878.576	28.224.902	7.653.674	30.052.997
20 01						Bunuri si servicii			19.999.500	36.899.400	35.878.047	35.878.047	28.224.373	7.653.674	30.052.505
20 01 05						Carburanti si lubrifianti			500	2.500	1.900	1.900	1.900		
20 01 06						Piese de schimb			500	1.000	936	936	936		939
20 01 08						Posta, telecomunicatii, radio, tv, internet				21.800	21.063	21.063	6.608	14.455	14.042
20 01 09						Materiale si prestari de servicii cu caracter functional			19.998.500	36.874.100	35.854.148	35.854.148	28.214.929	7.639.219	30.037.524
20 30						Alte cheltuieli			500	600	529	529	529		492
20 30 30						Alte cheltuieli cu bunuri si servicii			500	600	529	529	529		492
51						TITLUL VI TRANSFERURI INTRE UNITATI ALE ADMINISTRATIEI PUBLICE			1.500.000	1.500.000					
51 01						Transferuri curente			1.500.000	1.500.000					
51 01 01						Transferuri catre institutiile publice			1.500.000	1.500.000					
55						TITLUL VII ALTE TRANSFERURI			1.200.000	1.200.000	1.200.000	790.000	790.000		1.577.933
55 01						A. Transferuri interne			1.200.000	1.200.000	1.200.000	790.000	790.000		1.577.933
55 01 65						Sume reprezentand contributia unitatilor administrativ-teritoriale la Fondul IID			1.200.000	1.200.000	1.200.000	790.000	790.000		1.577.933
70						CHELTUIELI DE CAPITAL		2.852.690	6.011.000	5.600.000	3.045.030	3.045.030	1.372.709	1.672.321	2.276.904
71						TITLUL XIII ACTIVE NEFINANCIARE		2.852.690	6.011.000	5.600.000	3.045.030	3.045.030	1.372.709	1.672.321	2.276.904
71 01						Active fixe		2.810.673	5.649.000	5.279.000	2.724.468	2.724.468	1.072.598	1.651.870	2.276.904
71 01 01						Constructii		724.491	3.065.000	3.065.000	2.370.523	2.370.523	746.653	1.623.870	8.624

Capi- tol	Sub- capi- tol	Pa- ra- graf	Gru- pa / Titlu	Ar- ti- col	Ali- ne- at	Denumire indicator	Credite de angajament		Credite bugetare		Angajamente bugetare	Angajamente legale	Plati efectuate	Angajamente legale de platit	Cheltuieli efective
							initiale	definitive	initiale	definitive					
A						B	1	2	3	4	5	6	7	8=6-7	9
			71	01	02	Masini, echipamente si mijloace de transport		1.094.000	974.000	1.094.000	101.233	101.233	101.233		2.136.653
			71	01	30	Alte active fixe (inclusiv reparatii capitale)		992.182	1.610.000	1.120.000	252.712	252.712	224.712	28.000	131.627
			71	03		Reparatii capitale aferente activelor fixe		42.017	362.000	321.000	320.562	320.562	300.111	20.451	
			79			OPERATIUNI FINANCIARE		5.859.000	3.839.000	5.859.000	5.859.000	5.492.857	5.492.857		28.485
			81			TITLUL XVII RAMBURSARI DE CREDITE		5.859.000	3.839.000	5.859.000	5.859.000	5.492.857	5.492.857		28.485
			81	01		Rambursari de credite externe		5.859.000	3.839.000	5.859.000	5.859.000	5.492.857	5.492.857		28.485
			81	01	05	Rambursari de credite aferente datoriei publice externe locale		5.859.000	3.839.000	5.859.000	5.859.000	5.492.857	5.492.857		28.485
			84			PLATI EFECTUATE IN ANII PRECEDENTI SI RECUPERATE IN ANUL CURENT					-3.300	-3.300	-3.300		
			85			Titlul XIX PLATI EFECTUATE IN ANII PRECEDENTI SI RECUPERATE IN ANUL CURENT					-3.300	-3.300	-3.300		
			85	01		Plati efectuate in anii precedenti si recuperate in anul curent					-3.300	-3.300	-3.300		
			85	01	01	Plati efectuate in anii precedenti si recuperate in anul curent (SF)					-3.300	-3.300	-3.300		
8000	02					Partea V-a ACTIUNI ECONOMICE		48.060.580	104.270.000	153.090.800	147.475.239	138.515.538	129.409.306	9.106.232	103.424.978
8002						ACTIUNI GENERALE ECONOMICE, SI DE MUNCA			1.500.000	1.500.000	942.458	942.458	942.458		
			01			CHELTUIELI CURENTE			1.500.000	1.500.000	942.458	942.458	942.458		
			20			TITLUL II BUNURI SI SERVICII			1.500.000	1.500.000	942.458	942.458	942.458		
			20	30		Alte cheltuieli			1.500.000	1.500.000	942.458	942.458	942.458		

Capi- tol	Sub- capi- tol	Pa- ra- graf	Gru- pa / Titlu	Ar- ti- col	Ali- ne- at	Denumire indicator	Credite de angajament		Credite bugetare		Angajamente bugetare	Angajamente legale	Plati efectuate	Angajamente legale de platit	Cheltuieli efective
							initiale	definitive	initiale	definitive					
A						B	1	2	3	4	5	6	7	8=6-7	9
			20	30	30	Alte cheltuieli cu bunuri si servicii			1.500.000	1.500.000	942.458	942.458	942.458		
8102						COMBUSTIBILI SI ENERGIE		7.554.000	18.504.000	35.884.000	35.077.950	30.118.332	29.779.893	338.439	31.812.991
			01			CHELTUIELI CURENTE			17.500.000	28.230.000	28.230.000	23.271.159	23.271.159		29.509.266
			40			TITLUL IV SUBVENTII			14.000.000	15.400.000	15.400.000	15.300.000	15.300.000		21.480.892
			40	03		Subventii pentru acoperirea diferentelor de pret si tarif			14.000.000	15.400.000	15.400.000	15.300.000	15.300.000		21.480.892
			57			TITLUL VIII ASISTENTA SOCIALA			3.500.000	12.830.000	12.830.000	7.971.159	7.971.159		8.028.374
			57	02		Ajutoare sociale			3.500.000	12.830.000	12.830.000	7.971.159	7.971.159		8.028.374
			57	02	01	Ajutoare sociale in numerar			3.500.000	12.830.000	12.830.000	7.971.159	7.971.159		8.028.374
			70			CHELTUIELI DE CAPITAL		6.760.000	210.000	6.860.000	6.113.940	6.113.940	5.775.501	338.439	2.303.725
			71			TITLUL XIII ACTIVE NEFINANCIARE		735.000	210.000	835.000	713.940	713.940	375.501	338.439	2.303.725
			71	01		Active fixe		735.000	210.000	835.000	713.940	713.940	375.501	338.439	2.303.725
			71	01	01	Constructii									2.229.776
			71	01	02	Masini, echipamente si mijloace de transport									73.949
			71	01	30	Alte active fixe (inclusiv reparatii capitale)		735.000	210.000	835.000	713.940	713.940	375.501	338.439	
			72			TITLUL XIV ACTIVE FINANCIARE		6.025.000		6.025.000	5.400.000	5.400.000	5.400.000		
			72	01		Active financiare		6.025.000		6.025.000	5.400.000	5.400.000	5.400.000		
			72	01	01	Participare la capitalul social al societatilor comerciale		6.025.000		6.025.000	5.400.000	5.400.000	5.400.000		
			79			OPERATIUNI FINANCIARE		794.000	794.000	794.000	794.000	793.223	793.223		
			81			TITLUL XVII RAMBURSARI DE CREDITE		794.000	794.000	794.000	794.000	793.223	793.223		
			81	02		Rambursari de credite interne		794.000	794.000	794.000	794.000	793.223	793.223		
			81	02	05	Rambursari de credite aferente datoriei publice interne locale		794.000	794.000	794.000	794.000	793.223	793.223		

Capi- tol	Sub- capi- tol	Pa- ra- graf	Gru- pa / Titlu	Ar- ti- col	Ali- ne- at	Denumire indicator	Credite de angajament		Credite bugetare		Angajamente bugetare	Angajamente legale	Plati efectuate	Angajamente legale de platit	Cheltuieli efective
							initiale	definitive	initiale	definitive					
A						B	1	2	3	4	5	6	7	8=6-7	9
						PRECEDENTI SI RECUPERATE IN ANUL CURENT					-567	-567	-567		
			85			Titlul XIX PLATI EFECTUATE IN ANII PRECEDENTI SI RECUPERATE IN ANUL CURENT					-567	-567	-567		
			85	01		Plati efectuate in anii precedenti si recuperate in anul curent					-567	-567	-567		
			85	01	02	Plati efectuate in anii precedenti si recuperate in anul curent (SD)					-567	-567	-567		
8702			01			ALTE ACTIUNI ECONOMICE			1.422.000	1.422.000	1.422.000	985.847	985.847	985.847	985.847
			01			CHELTUIELI CURENTE			1.422.000	1.422.000	1.422.000	985.847	985.847	985.847	985.847
			51			TITLUL VI TRANSFERURI INTRE UNITATI ALE ADMINISTRATIEI PUBLICE			1.422.000	1.422.000	1.422.000	985.847	985.847	985.847	985.847
			51	01		Transferuri curente			1.404.000	1.404.000	1.404.000	985.847	985.847	985.847	985.847
			51	01	01	Transferuri catre institutiile publice			1.404.000	1.404.000	1.404.000	985.847	985.847	985.847	985.847
			51	02		Transferuri de capital			18.000	18.000	18.000				
			51	02	29	Alte transferuri de capital catre institutii publice			18.000	18.000	18.000				


Conducatorul institutiei,


Conducatorul compartimentului
financiar-contabil



Capi- tol	Sub- capi- tol	Pa- ra- graf	Gru- pa/ Titlu	Ar- ti- col	Ali- ne- at	Denumire indicator	Prevederi bugetare initiale	Prevederi bugetare definitive	Drepturi constatate			Incasari realizate	Stingeri pe alte cai decat incasari	Drepturi constatate de incasat
									Total, din care:	din anii precedenti	din anul curent			
A						B	1	2	3=4+5	4	5	6	7	8=3-6-7
3302	13					aferente mecanismelor financiare SEE	34.000	2.026.000	2.153.206		2.153.206	2.153.206		
	28					Venituri din recuperarea cheltuielilor de judecata, imputatii si despagubiri	9.000	689.000	1.199.800	536.357	663.443	87.806	253.214	858.780
3402						VENITURI DIN TAXE ADMINISTRATIVE, ELIBERARI PERMISE	115.000	115.000	17.826	1.084	16.742	16.730	12	1.084
	02					Taxe extrajudiciare de timbru	115.000	115.000	17.826	1.084	16.742	16.730	12	1.084
3502						AMENZI, PENALITATI SI CONFISCARI	10.352.000	33.352.000	47.025.613	30.906.865	16.118.748	11.734.500	2.880.561	32.410.552
	01					Venituri din amenzi si alte sanctiuni aplicate potrivit dispozitiilor legale	10.352.000	33.352.000	47.017.304	30.898.786	16.118.518	11.734.270	2.880.561	32.402.473
	02					Venituri din amenzi si alte sanctiuni aplicate de catre alte institutii de specialitate	10.352.000	33.352.000	47.017.304	30.898.786	16.118.518	11.734.270	2.880.561	32.402.473
	02					Penalitati pentru nedepunere sau depunere cu intarziere declaratiei de impozite si taxe			8.079	8.079				8.079
	03					Incasari din valorificarea bunurilor confiscate, abandonate si alte sume constatate odata cu confiscarea potrivit legii			230		230	230		
	01					Incasari din valorificarea bunurilor confiscate, abandonate si alte sume constatate odata cu confiscarea potrivit legii			230		230	230		
3602						DIVERSE VENITURI	26.158.000	40.192.000	50.047.608	19.497.256	30.550.352	29.341.728	744.070	19.961.810
	01					Venituri din aplicarea prescriptiei extinctive	62.000	62.000	9.647		9.647	9.647		

Capi- tol	Sub- capi- tol	Pa- ra- graf	Gru- pa/ Titlu	Ar- ti- col	Ali- ne- at	Denumire indicator	Prevederi bugetare initiale	Prevederi bugetare definitive	Drepturi constatate			Incasari realizate	Stingeri pe alte cai decat incasari	Drepturi constatate de incasat
									Total, din care:	din anii precedenti	din anul curent			
A						B	1	2	3=4+5	4	5	6	7	8=3-6-7
4202	41					finantarea sanatatii	10.617.000	10.823.000	9.223.366		9.223.366	9.223.366		
	51					Subventii primite de la bugetul de stat pentru finantarea unor programe de interes national		55.000	37.946		37.946	37.946		
		01				Subventii primite de la bugetul de stat pentru finantarea unor programe de interes national, destinate sectiunii de functionare a bugetului local		55.000	37.946		37.946	37.946		

Conducatorul institutiei

Conducatorul Departamentului
Financiar contabil

TOTAL JUDET GALATI

CONTUL DE EXECUTIE AL BUGETULUI LOCAL - CHELTUIELI
SECTIUNEA DE FUNCTIONARE
31.12.2018

Pag. 1 - lei-

Capi- tol	Sub- capi- tol	Pa- ra- graf	Gru- pa / Titlu	Ar- ti- col	Ali- ne- at	Denumire indicator	Credite de angajament		Credite bugetare		Angajamente bugetare	Angajamente legale	Plati efectuate	Angajamente legale de platit	Cheltuieli efective
							initiale	definitive	initiale	definitive					
A						B	1	2	3	4	5	6	7	8=6-7	9
5002						TOTAL CHELTUIELI		41.957.000	350.858.000	506.199.300	491.670.492	460.737.553	428.305.680	32.431.873	398.638.341
						01 CHELTUIELI CURENTE			325.253.000	464.334.300	450.696.209	422.993.248	390.561.375	32.431.873	398.511.576
						10 TITLUL I CHELTUIELI DE PERSONAL			76.673.000	93.273.000	93.273.000	87.132.274	87.132.274		93.288.812
						10 01 Cheltuieli salariale in bani			73.542.000	86.966.200	86.966.200	82.891.495	82.891.495		89.873.804
						10 01 01 Salarii de baza			71.268.600	82.751.350	82.751.350	78.929.040	78.929.040		85.823.717
						10 01 05 Sporuri pentru conditii de munca			1.695.000	2.835.200	2.835.200	2.764.891	2.764.891		2.874.132
						10 01 06 Alte sporuri			93.900	411.100	411.100	394.761	394.761		412.449
						10 01 12 Indemnizatii platite unor persoane din afara unitatii			15.000	31.000	31.000	23.410	23.410		26.030
						10 01 13 Drepturi de delegare			34.500	34.550	34.550	18.436	18.436		18.348
						10 01 30 Alte drepturi salariale in bani			435.000	903.000	903.000	760.957	760.957		719.128
						10 02 Cheltuieli salariale in natura				1.448.200	1.448.200	105.950	105.950		680.050
						10 02 06 Vouchere de vacanta				1.448.200	1.448.200	105.950	105.950		680.050
						10 03 Contributii			3.131.000	4.858.600	4.858.600	4.134.829	4.134.829		2.734.958
						10 03 01 Contributii de asigurari sociale de stat			1.130.200	2.140.000	2.140.000	1.814.284	1.814.284		628.840
						10 03 02 Contributii de asigurari de somaj			34.700	72.100	72.100	54.821	54.821		18.831
						10 03 03 Contributii de asigurari sociale de sanatate			360.500	702.300	702.300	591.155	591.155		213.080
						10 03 04 Contributii de asigurari pentru accidente de munca si boli profesionale			11.700	27.100	27.100	17.542	17.542		5.592
						10 03 06 Contributii pentru concedii si indemnizatii			15.200	72.400	72.400	41.999	41.999		33.386
						10 03 07 Contributia asiguratorie pentru munca			1.578.700	1.844.700	1.844.700	1.615.028	1.615.028		1.835.229
						20 TITLUL II BUNURI SI SERVICII			96.960.000	177.576.700	165.510.799	165.510.799	133.082.099	32.428.700	129.654.081
						20 01 Bunuri si servicii			59.474.250	114.024.090	105.550.286	105.550.286	87.991.749	17.558.537	88.298.768

Capi- tol	Sub- capi- tol	Pa- ra- graf	Gru- pa / Titlu	Ar- ti- col	Ali- ne- at	Denumire indicator	Credite de angajament		Credite bugetare		Angajamente bugetare	Angajamente legale	Plati efectuate	Angajamente legale de platit	Cheltuieli efective
							initiale	definitive	initiale	definitive					
A						B	1	2	3	4	5	6	7	8=6-7	9
			20	01	01	Furnituri de birou			398.850	492.590	422.512	422.512	375.604	46.908	374.206
			20	01	02	Materiale pentru curatenie			693.300	1.071.470	989.471	989.471	867.134	122.337	890.485
			20	01	03	Incalzit, iluminat si forta motrica			10.028.800	15.265.340	13.098.979	13.098.979	12.554.333	544.646	11.678.829
			20	01	04	Apa, canal si salubritate			2.621.000	3.910.830	3.618.509	3.618.509	3.314.543	303.966	3.087.558
			20	01	05	Carburanti si lubrifianti			205.000	295.700	269.853	269.853	262.551	7.302	217.645
			20	01	06	Piese de schimb			78.500	108.660	75.263	75.263	60.919	14.344	63.771
			20	01	07	Transport			895.500	918.950	884.414	884.414	855.394	29.020	800.077
			20	01	08	Posta, telecomunicatii, radio, tv, internet			1.072.100	2.094.290	1.794.641	1.794.641	1.610.615	184.026	1.702.552
			20	01	09	Materiale si prestari de servicii cu caracter functional			39.502.400	82.916.290	78.380.661	78.380.661	62.716.966	15.663.695	63.606.745
			20	01	30	Alte bunuri si servicii pentru intretinere si functionare			3.978.800	6.949.970	6.015.983	6.015.983	5.373.690	642.293	5.876.900
			20	02		Reparatii curente			25.427.100	43.793.500	42.867.068	42.867.068	31.124.378	11.742.690	30.987.863
			20	03		Hrana			2.739.900	5.349.440	4.425.593	4.425.593	4.134.071	291.522	4.431.640
			20	03	01	Hrana pentru oameni			2.739.900	5.349.440	4.425.593	4.425.593	4.134.071	291.522	4.431.640
			20	04		Medicamente si materiale sanitare			112.300	196.950	160.534	160.534	134.559	25.975	140.992
			20	04	01	Medicamente			73.200	154.620	121.889	121.889	102.931	18.958	97.043
			20	04	02	Materiale sanitare			32.100	34.330	31.060	31.060	27.799	3.261	34.391
			20	04	03	Reactivi									6.083
			20	04	04	Dezinfectanti			7.000	8.000	7.585	7.585	3.829	3.756	3.475
			20	05		Bunuri de natura obiectelor de inventar			1.578.800	3.049.140	2.742.654	2.742.654	2.058.561	684.093	879.454
			20	05	01	Uniforme si echipament			44.000	80.160	65.163	65.163	32.680	32.483	39.862
			20	05	03	Lenjerie si accesorii de pat			28.000	80.000	40.744	40.744	19.405	21.339	39.138
			20	05	30	Alte obiecte de inventar			1.506.800	2.888.980	2.636.747	2.636.747	2.006.476	630.271	800.454
			20	06		Deplasari, detasari, transferari			154.000	190.150	174.848	174.848	152.775	22.073	140.584

Capi- tol	Sub- capi- tol	Pa- ra- graf	Gru- pa / Titlu	Ar- ti- col	Ali- ne- at	Denumire indicator	Credite de angajament		Credite bugetare		Angajamente bugetare	Angajamente legale	Plati efectuate	Angajamente legale de platit	Cheltuieli efective
							initiale	definitive	initiale	definitive					
A						B	1	2	3	4	5	6	7	8=6-7	9
						garantate si/sau directe									
						subimprumutate			4.575.000	6.856.400	6.856.400	5.929.843	5.929.843		5.943.650
			40			TITLUL IV SUBVENTII			44.000.000	55.343.000	55.343.000	54.542.128	54.542.128		61.044.310
			40	03		Subventii pentru acoperirea diferentelor									
						de pret si tarif			44.000.000	55.343.000	55.343.000	54.542.128	54.542.128		61.044.310
			50			TITLUL V FONDURI DE REZERVA			4.200.000						
			50	04		Fond de rezerva bugetara la dispozitia									
						autoritatilor locale			4.200.000						
			51			TITLUL VI TRANSFERURI INTRE UNITATI ALE									
						ADMINISTRATIEI PUBLICE			54.901.000	65.572.000	64.072.000	52.659.932	52.659.932		52.659.928
			51	01		Transferuri curente			54.901.000	65.572.000	64.072.000	52.659.932	52.659.932		52.659.928
			51	01	01	Transferuri catre institutii publice			43.704.000	50.895.000	49.395.000	44.468.333	44.468.333		44.468.329
			51	01	39	Transferuri din bugetele locale pentru									
						finantarea unitatilor de asistenta									
						sociala si medico-sociale			5.200.000	5.200.000	5.200.000	3.045.692	3.045.692		3.045.692
			51	01	46	Transferuri din bugetele locale pentru									
						finantarea cheltuielilor curente din									
						domeniul sanatatii			5.997.000	9.477.000	9.477.000	5.145.907	5.145.907		5.145.907
			55			TITLUL VII ALTE TRANSFERURI			5.931.000	8.743.300	8.743.300	7.006.220	7.006.220		7.719.807
			55	01		A. Transferuri interne			5.931.000	8.743.300	8.743.300	7.006.220	7.006.220		7.719.807
			55	01	18	Alte transferuri curente interne			2.600.000	5.402.300	5.402.300	4.464.677	4.464.677		4.390.331
			55	01	63	Finantarea invatamantului particular									
						sau confesional acreditat			2.131.000	2.141.000	2.141.000	1.751.543	1.751.543		1.751.543
			55	01	65	Sume reprezentand contributia									
						unitatilor administrativ-teritoriale									
						la Fondul IID			1.200.000	1.200.000	1.200.000	790.000	790.000		1.577.933

Capi- tol	Sub- capi- tol	Pa- ra- graf	Gru- pa / Titlu	Ar- ti- col	Ali- ne- at	Denumire indicator	Credite de angajament		Credite bugetare		Angajamente bugetare	Angajamente legale	Plati efectuate	Angajamente legale de platit	Cheltuieli efective
							initiale	definitive	initiale	definitive					
A						B	1	2	3	4	5	6	7	8=6-7	9
						recuperate in anul curent			-92.000	-92.000	-982.717	-982.717	-982.717		
			85	01	01	Plati efectuate in anii precedenti si recuperate in anul curent (SF)			-92.000	-92.000	-982.717	-982.717	-982.717		
5100	02					Partea I-a SERVICII PUBLICE GENERALE	12.500.000	64.299.000	81.711.300	80.266.242	76.821.504	74.929.154	1.892.350	64.512.318	
5102						AUTORITATI PUBLICE SI ACTIUNI EXTERNE	12.500.000	46.799.000	64.261.300	63.017.573	61.022.965	59.218.182	1.804.783	48.422.703	
			01			CHELTUIELI CURENTE		40.600.000	51.812.300	50.819.238	48.824.630	47.019.847	1.804.783	48.422.703	
			10			TITLUL I CHELTUIELI DE PERSONAL		34.600.000	40.400.000	40.400.000	38.434.892	38.434.892		41.860.921	
			10	01		Cheltuieli salariale in bani		32.900.000	37.095.000	37.095.000	36.127.648	36.127.648		39.944.650	
			10	01	01	Salarii de baza		32.820.000	36.962.000	36.962.000	36.029.186	36.029.186		39.834.701	
			10	01	12	Indemnizatii platite unor persoane din afara unitatii			15.000	31.000	31.000	23.410	23.410		26.030
			10	01	13	Drepturi de delegare			30.000	30.000	30.000	18.267	18.267		18.179
			10	01	30	Alte drepturi salariale in bani			35.000	72.000	72.000	56.785	56.785		65.740
			10	02		Cheltuieli salariale in natura				550.000	550.000			491.150	
			10	02	06	Vouchere de vacanta				550.000	550.000			491.150	
			10	03		Contributii		1.700.000	2.755.000	2.755.000	2.307.244	2.307.244		1.425.121	
			10	03	01	Contributii de asigurari sociale de stat		685.800	1.435.800	1.435.800	1.163.710	1.163.710		477.925	
			10	03	02	Contributii de asigurari de somaj		21.600	49.600	49.600	36.601	36.601		15.011	
			10	03	03	Contributii de asigurari sociale de sanatate		226.400	476.400	476.400	383.662	383.662		157.293	
			10	03	04	Contributii de asigurari pentru accidente de munca si boli profesionale		6.600	16.600	16.600	11.061	11.061		4.537	
			10	03	06	Contributii pentru concedii si indemnizatii		4.800	54.800	54.800	30.427	30.427		25.711	
			10	03	07	Contributia asiguratorie pentru munca		754.800	721.800	721.800	681.783	681.783		744.644	

Capi- tol	Sub- capi- tol	Pa- ra- graf	Gru- pa / Titlu	Ar- ti- col	Ali- ne- at	Denumire indicator	Credite de angajament		Credite bugetare		Angajamente bugetare	Angajamente legale	Plati efectuate	Angajamente legale de platit	Cheltuieli efective
							initiale	definitive	initiale	definitive					
A						B	1	2	3	4	5	6	7	8=6-7	9
			20			TITLUL II BUNURI SI SERVICII			5.703.000	11.113.000	10.119.938	10.119.938	8.315.155	1.804.783	6.265.382
			20	01		Bunuri si servicii			2.797.000	6.668.500	5.842.796	5.842.796	4.560.602	1.282.194	4.526.141
			20	01	01	Furnituri de birou			36.000	61.000	46.764	46.764	42.670	4.094	33.021
			20	01	02	Materiale pentru curatenie			10.000	32.000	31.166	31.166	26.332	4.834	17.659
			20	01	03	Incalzit, iluminat si forta motrica			250.000	740.000	667.108	667.108	606.223	60.885	569.615
			20	01	04	Apa, canal si salubritate			30.000	61.900	41.205	41.205	37.632	3.573	30.780
			20	01	05	Carburanti si lubrifianti			61.000	79.000	78.681	78.681	78.680	1	35.424
			20	01	06	Piese de schimb			20.000	45.000	34.258	34.258	26.932	7.326	21.382
			20	01	08	Posta, telecomunicatii, radio, tv, internet			490.000	1.368.000	1.160.288	1.160.288	1.004.880	155.408	1.101.825
			20	01	09	Materiale si prestari de servicii cu caracter functional			1.598.000	3.586.100	3.154.678	3.154.678	2.287.581	867.097	2.276.638
			20	01	30	Alte bunuri si servicii pentru intretinere si functionare			302.000	695.500	628.648	628.648	449.672	178.976	439.797
			20	02		Reparatii curente			482.000	430.000	429.379	429.379	429.114	265	54.187
			20	05		Bunuri de natura obiectelor de inventar			1.000.000	1.075.000	1.057.910	1.057.910	976.072	81.838	13.064
			20	05	30	Alte obiecte de inventar			1.000.000	1.075.000	1.057.910	1.057.910	976.072	81.838	13.064
			20	06		Deplasari, detasari, transferari			150.000	170.000	160.821	160.821	142.937	17.884	126.231
			20	06	01	Deplasari interne, detasari, transferari			80.000	80.000	72.163	72.163	68.196	3.967	64.041
			20	06	02	Deplasari in strainatate			70.000	90.000	88.658	88.658	74.741	13.917	62.190
			20	11		Carti, publicatii si materiale documentare			1.000	1.000					
			20	13		Pregatire profesionala			15.000	25.000	23.487	23.487	23.487		12.137
			20	14		Protectia muncii			60.000	75.000	74.973	74.973	36.985	37.988	40.512
			20	30		Alte cheltuieli			1.198.000	2.668.500	2.530.572	2.530.572	2.145.958	384.614	1.493.110
			20	30	01	Reclama si publicitate			239.000	370.500	306.810	306.810	203.514	103.296	219.980

Capi- tol	Sub- capi- tol	Pa- ra- graf	Gru- pa / Titlu	Ar- ti- col	Ali- ne- at	Denumire indicator	Credite de angajament		Credite bugetare		Angajamente bugetare	Angajamente legale	Plati efectuate	Angajamente legale de platit	Cheltuieli efective
							initiale	definitive	initiale	definitive					
A						B	1	2	3	4	5	6	7	8=6-7	9
			20	30	02	Protocol si reprezentare			40.000	107.000	98.347	98.347	41.907	56.440	86.005
			20	30	04	Chirii			15.000	15.000	13.552	13.552	13.552		8.168
			20	30	30	Alte cheltuieli cu bunuri si servicii			904.000	2.176.000	2.111.863	2.111.863	1.886.985	224.878	1.178.957
			55			TITLUL VII ALTE TRANSFERURI				2.300	2.300				
			55	01		A. Transferuri interne				2.300	2.300				
			55	01	18	Alte transferuri curente interne				2.300	2.300				
			59			TITLUL XI ALTE CHELTUIELI			297.000	297.000	297.000	269.800	269.800		296.400
			59	40		Sume aferente persoanelor cu handicap neincadrate			297.000	297.000	297.000	269.800	269.800		296.400
			79			OPERATIUNI FINANCIARE		12.500.000	6.250.000	12.500.000	12.500.000	12.500.000	12.500.000		
			81			TITLUL XVII RAMBURSARI DE CREDITE		12.500.000	6.250.000	12.500.000	12.500.000	12.500.000	12.500.000		
			81	02		Rambursari de credite interne		12.500.000	6.250.000	12.500.000	12.500.000	12.500.000	12.500.000		
			81	02	05	Rambursari de credite aferente datoriei publice interne locale		12.500.000	6.250.000	12.500.000	12.500.000	12.500.000	12.500.000		
			84			PLATI EFECTUATE IN ANII PRECEDENTI SI RECUPERATE IN ANUL CURENT			-51.000	-51.000	-301.665	-301.665	-301.665		
			85			Titlul XIX PLATI EFECTUATE IN ANII PRECEDENTI SI RECUPERATE IN ANUL CURENT			-51.000	-51.000	-301.665	-301.665	-301.665		
			85	01		Plati efectuate in anii precedenti si recuperate in anul curent			-51.000	-51.000	-301.665	-301.665	-301.665		
			85	01	01	Plati efectuate in anii precedenti si recuperate in anul curent (SF)			-51.000	-51.000	-301.665	-301.665	-301.665		
5402						ALTE SERVICII PUBLICE GENERALE			7.850.000	4.650.000	4.542.782	4.311.200	4.223.633	87.567	4.619.537
			01			CHELTUIELI CURENTE			7.850.000	4.650.000	4.542.782	4.311.200	4.223.633	87.567	4.619.537
			10			TITLUL I CHELTUIELI DE PERSONAL			3.500.000	4.310.000	4.310.000	4.082.518	4.082.518		4.442.558

Capi- tol	Sub- capi- tol	Pa- ra- graf	Gru- pa / Titlu	Ar- ti- col	Ali- ne- at	Denumire indicator	Credite de angajament		Credite bugetare		Angajamente bugetare	Angajamente legale	Plati efectuate	Angajamente legale de platit	Cheltuieli efective
							initiale	definitive	initiale	definitive					
A						B	1	2	3	4	5	6	7	8=6-7	9
						caracter functional			5.000	8.000	6.370	6.370	2.763	3.607	4.630
			20	01	30	Alte bunuri si servicii pentru intretinere si functionare			9.000	13.000	7.141	7.141	5.835	1.306	7.141
			20	02		Reparatii curente			26.000	26.000	25.593	25.593	25.343	250	250
			20	05		Bunuri de natura obiectelor de inventar			4.000	500	465	465	465		
			20	05	30	Alte obiecte de inventar			4.000	500	465	465	465		
			20	06		Deplasari, detasari, transferari			1.000	6.000	2.809	2.809	2.809		2.809
			20	06	01	Deplasari interne, detasari, transferari			1.000	6.000	2.809	2.809	2.809		2.809
			20	30		Alte cheltuieli			5.000	157.250	92.535	92.535	11.042	81.493	83.942
			20	30	30	Alte cheltuieli cu bunuri si servicii			5.000	157.250	92.535	92.535	11.042	81.493	83.942
			50			TITLUL V FONDURI DE REZERVA			4.200.000						
			50	04		Fond de rezerva bugetara la dispozitia autoritatilor locale			4.200.000						
			59			TITLUL XI ALTE CHELTUIELI			25.000	25.000	25.000	20.900	20.900		22.800
			59	40		Sume aferente persoanelor cu handicap neincadrate			25.000	25.000	25.000	20.900	20.900		22.800
5502						TRANZACTII PRIVIND DATORIA PUBLICA SI IMPRUMUTURI			9.650.000	12.800.000	12.705.887	11.487.339	11.487.339		11.470.078
			01			CHELTUIELI CURENTE			9.650.000	12.800.000	12.705.887	11.487.339	11.487.339		11.470.078
			20			TITLUL II BUNURI SI SERVICII			375.000	350.000	255.887	255.887	255.887		224.819
			20	24		Comisioane si alte costuri aferente imprumuturilor			375.000	350.000	255.887	255.887	255.887		224.819
			20	24	01	Comisioane si alte costuri aferente imprumuturilor externe			295.000	270.000	178.572	178.572	178.572		147.206
			20	24	02	Comisioane si alte costuri aferente imprumuturilor interne			80.000	80.000	77.315	77.315	77.315		77.613

Capi- tol	Sub- capi- tol	Pa- ra- graf	Gru- pa / Titlu	Ar- ti- col	Ali- ne- at	Denumire indicator	Credite de angajament		Credite bugetare		Angajamente bugetare	Angajamente legale	Plati efectuate	Angajamente legale de platit	Cheltuieli efective
							initiale	definitive	initiale	definitive					
A						B	1	2	3	4	5	6	7	8=6-7	9
						RECUPERATE IN ANUL CURENT					-25.304	-25.304	-25.304		
			85			Titlul XIX PLATI EFECTUATE IN ANII PRECEDENTI SI RECUPERATE IN ANUL CURENT					-25.304	-25.304	-25.304		
			85	01		Plati efectuate in anii precedenti si recuperate in anul curent					-25.304	-25.304	-25.304		
			85	01	01	Plati efectuate in anii precedenti si recuperate in anul curent (SF)					-25.304	-25.304	-25.304		
6500	02					Partea III-a CHELTUIELI SOCIAL-CULTURALE			141.476.000	197.071.000	191.046.595	175.732.445	164.379.187	11.353.258	166.213.873
6502						INVATAMANT			26.476.000	40.545.000	37.771.289	37.033.591	31.192.557	5.841.034	31.971.228
			01			CHELTUIELI CURENTE			26.476.000	40.545.000	37.861.386	37.123.688	31.282.654	5.841.034	31.971.228
			20			TITLUL II BUNURI SI SERVICII			21.289.000	34.839.000	32.227.576	32.227.576	26.386.542	5.841.034	27.077.277
			20	01		Bunuri si servicii			16.018.050	20.639.880	18.429.627	18.429.627	17.634.606	795.021	17.163.197
			20	01	01	Furnituri de birou			309.850	316.230	278.327	278.327	257.445	20.882	256.960
			20	01	02	Materiale pentru curatenie			543.300	574.370	538.069	538.069	484.349	53.720	497.350
			20	01	03	Incalzit, iluminat si forta motrica			8.094.800	10.886.240	9.497.323	9.497.323	9.206.350	290.973	8.594.828
			20	01	04	Apa, canal si salubritate			1.851.000	2.303.030	2.180.122	2.180.122	2.067.575	112.547	1.932.974
			20	01	05	Carburanti si lubrifianti			71.500	112.200	92.203	92.203	92.203		90.966
			20	01	06	Piese de schimb			43.000	25.160	19.238	19.238	18.336	902	20.177
			20	01	07	Transport			111.800	127.750	94.696	94.696	93.326	1.370	100.947
			20	01	08	Posta, telecomunicatii, radio, tv, internet			512.100	600.440	524.487	524.487	515.010	9.477	506.078
			20	01	09	Materiale si prestari de servicii cu caracter functional			1.556.900	1.758.290	1.680.799	1.680.799	1.559.162	121.637	1.519.946
			20	01	30	Alte bunuri si servicii pentru intretinere si functionare			2.923.800	3.936.170	3.524.363	3.524.363	3.340.850	183.513	3.642.971

Capi- tol	Sub- capi- tol	Pa- ra- graf	Gru- pa / Titlu	Ar- ti- col	Ali- ne- at	Denumire indicator	Credite de angajament		Credite bugetare		Angajamente bugetare	Angajamente legale	Plati efectuate	Angajamente legale de platit	Cheltuieli efective
							initiale	definitive	initiale	definitive					
A						B	1	2	3	4	5	6	7	8=6-7	9
			20	02		Reparatii curente			4.335.000	12.709.000	12.596.304	12.596.304	7.675.354	4.920.950	8.624.700
			20	03		Hrana			53.000	59.140	53.302	53.302	53.302		53.302
			20	03	01	Hrana pentru oameni			53.000	59.140	53.302	53.302	53.302		53.302
			20	04		Medicamente si materiale sanitare				2.000	1.714	1.714	1.714		6.940
			20	04	03	Reactivi									6.083
			20	04	04	Dezinfectanti				2.000	1.714	1.714	1.714		857
			20	05		Bunuri de natura obiectelor de inventar			217.800	737.800	649.195	649.195	588.625	60.570	711.453
			20	05	01	Uniforme si echipament				160	156	156	156		
			20	05	03	Lenjerie si accesorii de pat				5.000	4.968	4.968	4.968		
			20	05	30	Alte obiecte de inventar			217.800	732.640	644.071	644.071	583.501	60.570	711.453
			20	06		Deplasari, detasari, transferari				500	484	484	484		829
			20	06	01	Deplasari interne, detasari, transferari				500	484	484	484		829
			20	09		Materiale de laborator									1.917
			20	11		Carti, publicatii si materiale documentare			26.400	8.980	6.330	6.330	6.130	200	4.241
			20	13		Pregatire profesionala			137.600	114.570	89.493	89.493	87.177	2.316	87.198
			20	14		Protectia muncii			29.000	14.300	10.841	10.841	10.841		10.766
			20	30		Alte cheltuieli			472.150	552.830	390.286	390.286	328.309	61.977	412.734
			20	30	04	Chirii			40.000	194.790	179.613	179.613	141.125	38.488	153.954
			20	30	30	Alte cheltuieli cu bunuri si servicii			432.150	358.040	210.673	210.673	187.184	23.489	258.780
			55			TITLUL VII ALTE TRANSFERURI			2.131.000	2.141.000	2.141.000	1.751.543	1.751.543		1.751.543
			55	01		A. Transferuri interne			2.131.000	2.141.000	2.141.000	1.751.543	1.751.543		1.751.543
			55	01	63	Finantarea invatamantului particular sau confesional acreditat			2.131.000	2.141.000	2.141.000	1.751.543	1.751.543		1.751.543
			57			TITLUL VIII ASISTENTA SOCIALA			1.656.000	1.815.000	1.815.000	1.466.759	1.466.759		1.444.220
			57	02		Ajutoare sociale			1.656.000	1.815.000	1.815.000	1.466.759	1.466.759		1.444.220

Capi- tol	Sub- capi- tol	Pa- ra- graf	Gru- pa / Titlu	Ar- ti- col	Ali- ne- at	Denumire indicator	Credite de angajament		Credite bugetare		Angajamente bugetare	Angajamente legale	Plati efectuate	Angajamente legale de platit	Cheltuieli efective
							initiale	definitive	initiale	definitive					
A						B	1	2	3	4	5	6	7	8=6-7	9
						stat			72.000	72.000	72.000	71.141	71.141		
			10	03	02	Contributii de asigurari de somaj			2.300	2.300	2.300	2.232	2.232		
			10	03	03	Contributii de asigurari sociale de sanatate			24.000	24.000	24.000	23.385	23.385		
			10	03	04	Contributii de asigurari pentru accidente de munca si boli profesionale			1.000	1.000	1.000	884	884		
			10	03	06	Contributii pentru concedii si indemnizatii			2.100	2.100	2.100	2.065	2.065		2.488
			10	03	07	Contributia asiguratorie pentru munca			150.000	215.000	215.000	199.824	199.824		220.000
			20			TITLUL II BUNURI SI SERVICII			323.000	623.000	412.716	412.716	334.234	78.482	327.365
			20	01		Bunuri si servicii			230.500	463.400	289.330	289.330	252.803	36.527	241.960
			20	01	01	Furnituri de birou			8.000	23.000	22.159	22.159	17.156	5.003	19.562
			20	01	02	Materiale pentru curatenie			5.000	15.000	11.920	11.920	8.927	2.993	8.927
			20	01	03	Incalzit, iluminat si forta motrica			19.000	29.000	19.347	19.347	18.662	685	18.858
			20	01	04	Apa, canal si salubritate			5.000	10.000	5.792	5.792	5.061	731	4.822
			20	01	05	Carburanti si lubrifianti			2.000	4.000	4.000	4.000	4.000		5.200
			20	01	06	Piese de schimb			1.000	2.000					
			20	01	07	Transport			5.000	14.000	12.518	12.518	11.468	1.050	11.440
			20	01	08	Posta, telecomunicatii, radio, tv, internet			7.500	12.500	10.401	10.401	10.401		9.761
			20	01	09	Materiale si prestari de servicii cu caracter functional			25.000	50.000	23.193	23.193	20.983	2.210	20.699
			20	01	30	Alte bunuri si servicii pentru intretinere si functionare			153.000	303.900	180.000	180.000	156.145	23.855	142.691
			20	04		Medicamente si materiale sanitare			50.000	53.100	40.126	40.126	37.580	2.546	44.103
			20	04	01	Medicamente			25.000	33.600	20.870	20.870	20.870		19.578

Capi- tol	Sub- capi- tol	Pa- ra- graf	Gru- pa / Titlu	Ar- ti- col	Ali- ne- at	Denumire indicator	Credite de angajament		Credite bugetare		Angajamente bugetare	Angajamente legale	Plati efectuate	Angajamente legale de platit	Cheltuieli efective
							initiale	definitive	initiale	definitive					
A						B	1	2	3	4	5	6	7	8=6-7	9
			20	04	02	Materiale sanitare			25.000	19.500	19.256	19.256	16.710	2.546	24.525
			20	05		Bunuri de natura obiectelor de inventar			3.000	28.000	27.664	27.664	3.169	24.495	17.395
			20	05	30	Alte obiecte de inventar			3.000	28.000	27.664	27.664	3.169	24.495	17.395
			20	06		Deplasari, detasari, transferari			3.000	12.500	9.584	9.584	5.414	4.170	9.584
			20	06	01	Deplasari interne, detasari, transferari			3.000	12.500	9.584	9.584	5.414	4.170	9.584
			20	11		Carti, publicatii si materiale documentare			2.500	6.500	2.990	2.990	2.704	286	2.524
			20	13		Pregatire profesionala			3.000	13.500	6.400	6.400	3.402	2.998	6.400
			20	14		Protectia muncii			8.000	23.000	14.438	14.438	7.286	7.152	3.870
			20	30		Alte cheltuieli			23.000	23.000	22.184	22.184	21.876	308	1.529
			20	30	01	Reclama si publicitate			1.000	2.000	1.649	1.649	1.341	308	1.529
			20	30	30	Alte cheltuieli cu bunuri si servicii			22.000	21.000	20.535	20.535	20.535		
			51			TITLUL VI TRANSFERURI INTRE UNITATI ALE ADMINISTRATIEI PUBLICE			8.397.000	11.877.000	11.877.000	6.256.089	6.256.089		6.256.089
			51	01		Transferuri curente			8.397.000	11.877.000	11.877.000	6.256.089	6.256.089		6.256.089
			51	01	39	Transferuri din bugetele locale pentru finantarea unitatilor de asistenta sociala si medico-sociale			2.400.000	2.400.000	2.400.000	1.110.182	1.110.182		1.110.182
			51	01	46	Transferuri din bugetele locale pentru finantarea cheltuielilor curente din domeniul sanatatii			5.997.000	9.477.000	9.477.000	5.145.907	5.145.907		5.145.907
			59			TITLUL XI ALTE CHELTUIELI			77.000	77.000	77.000	62.871	62.871		75.202
			59	40		Sume aferente persoanelor cu handicap neincadrate			77.000	77.000	77.000	62.871	62.871		75.202
			84			PLATI EFECTUATE IN ANII PRECEDENTI SI RECUPERATE IN ANUL CURENT					-134	-134	-134		

Capi- tol	Sub- capi- tol	Pa- ra- graf	Gru- pa / Titlu	Ar- ti- col	Ali- ne- at	Denumire indicator	Credite de angajament		Credite bugetare		Angajamente bugetare	Angajamente legale	Plati efectuate	Angajamente legale de platit	Cheltuieli efective
							initiale	definitive	initiale	definitive					
A						B	1	2	3	4	5	6	7	8=6-7	9
			85			Titlul XIX PLATI EFECTUATE IN ANII PRECEDENTI SI RECUPERATE IN ANUL CURENT					-134	-134	-134		
			85	01		Plati efectuate in anii precedenti si recuperate in anul curent					-134	-134	-134		
			85	01	01	Plati efectuate in anii precedenti si recuperate in anul curent (SF)					-134	-134	-134		
6702						CULTURA, RECREERE SI RELIGIE			33.700.000	56.306.000	55.433.008	52.187.624	47.827.509	4.360.115	45.762.773
			01			CHELTUIELI CURENTE			33.700.000	56.306.000	55.433.395	52.188.011	47.827.896	4.360.115	45.762.773
			20			TITLUL II BUNURI SI SERVICII			10.000.000	21.475.000	20.602.395	20.602.395	16.242.280	4.360.115	16.677.007
			20	01		Bunuri si servicii			6.100.000	16.988.000	16.404.960	16.404.960	13.320.177	3.084.783	13.775.979
			20	01	02	Materiale pentru curatenie			10.000	7.000					
			20	01	03	Incalzit, iluminat si forta motrica			1.100.000	2.253.000	1.921.164	1.921.164	1.810.209	110.955	1.589.472
			20	01	04	Apa, canal si salubritate			400.000	747.000	746.019	746.019	637.622	108.397	616.105
			20	01	08	Posta, telecomunicatii, radio, tv, internet			5.000	5.000	4.345	4.345	4.345		3.986
			20	01	09	Materiale si prestari de servicii cu caracter functional			4.569.000	13.960.000	13.719.036	13.719.036	10.862.627	2.856.409	11.559.992
			20	01	30	Alte bunuri si servicii pentru intretinere si functionare			16.000	16.000	14.396	14.396	5.374	9.022	6.424
			20	02		Reparatii curente			900.000	1.562.000	1.391.732	1.391.732	809.679	582.053	1.093.925
			20	30		Alte cheltuieli			3.000.000	2.925.000	2.805.703	2.805.703	2.112.424	693.279	1.807.103
			20	30	30	Alte cheltuieli cu bunuri si servicii			3.000.000	2.925.000	2.805.703	2.805.703	2.112.424	693.279	1.807.103
			51			TITLUL VI TRANSFERURI INTRE UNITATI ALE ADMINISTRATIEI PUBLICE			16.700.000	25.991.000	25.991.000	22.949.809	22.949.809		22.949.805
			51	01		Transferuri curente			16.700.000	25.991.000	25.991.000	22.949.809	22.949.809		22.949.805

Capi- tol	Sub- capi- tol	Pa- ra- graf	Gru- pa / Titlu	Ar- ti- col	Ali- ne- at	Denumire indicator	Credite de angajament		Credite bugetare		Angajamente bugetare	Angajamente legale	Plati efectuate	Angajamente legale de platit	Cheltuieli efective
							initiale	definitive	initiale	definitive					
A						B	1	2	3	4	5	6	7	8=6-7	9
						stat			286.700	422.500	422.500	421.794	421.794		78.749
	10	03	02			Contributii de asigurari de somaj			9.200	12.600	12.600	12.194	12.194		1.535
	10	03	03			Contributii de asigurari sociale de sanatate			94.200	145.000	145.000	144.663	144.663		32.036
	10	03	04			Contributii de asigurari pentru accidente de munca si boli profesionale			3.500	4.900	4.900	4.460	4.460		371
	10	03	06			Contributii pentru concedii si indemnizatii			8.300	6.500	6.500	5.624	5.624		1.304
	10	03	07			Contributia asiguratorie pentru munca			581.200	815.100	815.100	646.216	646.216		775.189
	20					TITLUL II BUNURI SI SERVICII			6.045.000	11.577.700	9.540.287	9.540.287	8.469.833	1.070.454	8.771.050
	20	01				Bunuri si servicii			2.921.300	4.929.060	4.094.229	4.094.229	3.607.184	487.045	3.583.026
	20	01	01			Furnituri de birou			40.000	83.110	72.562	72.562	55.636	16.926	61.983
	20	01	02			Materiale pentru curatenie			125.000	443.100	408.316	408.316	347.526	60.790	366.549
	20	01	03			Incalzit, iluminat si forta motrica			522.000	1.297.100	952.345	952.345	871.197	81.148	877.113
	20	01	04			Apa, canal si salubritate			272.000	487.500	376.514	376.514	308.223	68.291	297.670
	20	01	05			Carburanti si lubrifianti			43.000	56.000	52.050	52.050	44.749	7.301	44.794
	20	01	06			Piese de schimb			7.000	18.000	7.088	7.088	5.448	1.640	7.694
	20	01	07			Transport			778.700	777.200	777.200	777.200	750.600	26.600	687.690
	20	01	08			Posta, telecomunicatii, radio, tv, internet			45.500	71.550	60.993	60.993	57.351	3.642	54.371
	20	01	09			Materiale si prestari de servicii cu caracter functional			515.100	544.100	483.721	483.721	447.540	36.181	481.588
	20	01	30			Alte bunuri si servicii pentru intretinere si functionare			573.000	1.151.400	903.440	903.440	718.914	184.526	703.574
	20	02				Reparatii curente			54.000	226.100	184.228	184.228	144.351	39.877	161.438
	20	03				Hrana			2.686.900	5.290.300	4.372.291	4.372.291	4.080.769	291.522	4.378.338

Capi- tol	Sub- capi- tol	Pa- ra- graf	Gru- pa / Titlu	Ar- ti- col	Ali- ne- at	Denumire indicator	Credite de angajament		Credite bugetare		Angajamente bugetare	Angajamente legale	Plati efectuate	Angajamente legale de platit	Cheltuieli efective
							initiale	definitive	initiale	definitive					
A						B	1	2	3	4	5	6	7	8=6-7	9
						sociale si medico-sociale			2.800.000	2.800.000	2.800.000	1.935.510	1.935.510		1.935.510
			57			TITLUL VIII ASISTENTA SOCIALA			16.316.000	22.616.000	22.616.000	21.926.314	21.926.314		22.263.030
			57	02		Ajutoare sociale			16.316.000	22.616.000	22.616.000	21.926.314	21.926.314		22.263.030
			57	02	01	Ajutoare sociale in numerar			15.736.000	22.036.000	22.036.000	21.585.668	21.585.668		21.984.179
			57	02	02	Ajutoare sociale in natura			580.000	580.000	580.000	340.646	340.646		278.851
			59			TITLUL XI ALTE CHELTUIELI			3.042.000	3.126.300	3.126.300	2.879.023	2.875.850	3.173	2.935.204
			59	11		Asociatii si fundatii			2.425.000	2.425.000	2.425.000	2.256.222	2.256.222		2.186.958
			59	40		Sume aferente persoanelor cu handicap neincadrate			617.000	701.300	701.300	622.801	619.628	3.173	748.246
			84			PLATI EFECTUATE IN ANII PRECEDENTI SI RECUPERATE IN ANUL CURENT					-129.871	-129.871	-129.871		
			85			Titlul XIX PLATI EFECTUATE IN ANII PRECEDENTI SI RECUPERATE IN ANUL CURENT					-129.871	-129.871	-129.871		
			85	01		Plati efectuate in anii precedenti si recuperate in anul curent					-129.871	-129.871	-129.871		
			85	01	01	Plati efectuate in anii precedenti si recuperate in anul curent (SF)					-129.871	-129.871	-129.871		
7000	02					Partea IV-a SERVICII SI DEZVOLTARE PUBLICA, LOCUINTE, MEDIU SI APE		5.859.000	40.326.000	80.383.000	74.791.563	73.059.970	59.522.686	13.537.284	54.049.638
7002						LOCUINTE, SERVICII SI DEZVOLTARE PUBLICA			13.787.000	34.924.000	31.857.287	30.901.837	25.018.227	5.883.610	22.390.223
			01			CHELTUIELI CURENTE			13.828.000	34.965.000	32.229.256	31.273.806	25.390.196	5.883.610	22.291.943
			10			TITLUL I CHELTUIELI DE PERSONAL			228.000	285.000	285.000	264.873	264.873		284.199
			10	01		Cheltuieli salariale in bani			219.500	253.500	253.500	250.243	250.243		265.329
			10	01	01	Salarii de baza			219.000	253.000	253.000	250.243	250.243		265.329
			10	01	13	Drepturi de delegare			500	500	500				

Capi- tol	Sub- capi- tol	Pa- ra- graf	Gru- pa / Titlu	Ar- ti- col	Ali- ne- at	Denumire indicator	Credite de angajament		Credite bugetare		Angajamente bugetare	Angajamente legale	Plati efectuate	Angajamente legale de platit	Cheltuieli efective
							initiale	definitive	initiale	definitive					
A						B	1	2	3	4	5	6	7	8=6-7	9
			10	02		Cheltuieli salariale in natura				8.000	8.000				7.050
			10	02	06	Vouchere de vacanta				8.000	8.000				7.050
			10	03		Contributii			8.500	23.500	23.500	14.630	14.630		11.820
			10	03	01	Contributii de asigurari sociale de stat			2.500	11.500	11.500	7.273	7.273		4.930
			10	03	02	Contributii de asigurari de somaj			100	1.100	1.100	230	230		156
			10	03	03	Contributii de asigurari sociale de sanatate			800	3.800	3.800	2.394	2.394		1.623
			10	03	04	Contributii de asigurari pentru accidente de munca si boli profesionale			100	1.100	1.100	68	68		46
			10	03	06	Contributii pentru concedii si indemnizatii				1.000	1.000	265	265		265
			10	03	07	Contributia asiguratorie pentru munca			5.000	5.000	5.000	4.400	4.400		4.800
			20			TITLUL II BUNURI SI SERVICII			11.000.000	29.280.000	26.544.256	26.544.256	20.660.646	5.883.610	17.617.413
			20	01		Bunuri si servicii			9.079.000	23.509.000	20.929.819	20.929.819	17.375.882	3.553.937	15.682.809
			20	01	03	Incalzit, iluminat si forta motrica									546
			20	01	04	Apa, canal si salubritate			54.000	280.400	256.863	256.863	246.964	9.899	196.699
			20	01	05	Carburanti si lubrifianti				10.000	10.000	10.000	10.000		7.452
			20	01	06	Piese de schimb				4.000	1.540	1.540		1.540	1.540
			20	01	09	Materiale si prestari de servicii cu caracter functional			9.024.000	23.213.600	20.661.416	20.661.416	17.118.918	3.542.498	15.367.653
			20	01	30	Alte bunuri si servicii pentru intretinere si functionare			1.000	1.000					108.919
			20	02		Reparatii curente			1.342.000	3.158.000	3.152.642	3.152.642	1.937.678	1.214.964	1.787.819
			20	05		Bunuri de natura obiectelor de inventar			141.000	712.000	668.257	668.257	249.199	419.058	
			20	05	30	Alte obiecte de inventar			141.000	712.000	668.257	668.257	249.199	419.058	

Capi- tol	Sub- capi- tol	Pa- ra- graf	Gru- pa / Titlu	Ar- ti- col	Ali- ne- at	Denumire indicator	Credite de angajament		Credite bugetare		Angajamente bugetare	Angajamente legale	Plati efectuate	Angajamente legale de platit	Cheltuieli efective
							initiale	definitive	initiale	definitive					
A						B	1	2	3	4	5	6	7	8=6-7	9
						internet				21.800	21.063	21.063	6.608	14.455	14.042
	20	01	09			Materiale si prestari de servicii cu caracter functional			19.998.500	36.874.100	35.854.148	35.854.148	28.214.929	7.639.219	30.037.524
	20	30				Alte cheltuieli			500	600	529	529	529		492
	20	30	30			Alte cheltuieli cu bunuri si servicii			500	600	529	529	529		492
	51					TITLUL VI TRANSFERURI INTRE UNITATI ALE ADMINISTRATIEI PUBLICE			1.500.000	1.500.000					
	51	01				Transferuri curente			1.500.000	1.500.000					
	51	01	01			Transferuri catre institutiile publice			1.500.000	1.500.000					
	55					TITLUL VII ALTE TRANSFERURI			1.200.000	1.200.000	1.200.000	790.000	790.000		1.577.933
	55	01				A. Transferuri interne			1.200.000	1.200.000	1.200.000	790.000	790.000		1.577.933
	55	01	65			Sume reprezentand contributia unitatilor administrativ-teritoriale la Fondul IID			1.200.000	1.200.000	1.200.000	790.000	790.000		1.577.933
	79					OPERATIUNI FINANCIARE	5.859.000	5.859.000	3.839.000	5.859.000	5.859.000	5.492.857	5.492.857		28.485
	81					TITLUL XVII RAMBURSARI DE CREDITE	5.859.000	5.859.000	3.839.000	5.859.000	5.859.000	5.492.857	5.492.857		28.485
	81	01				Rambursari de credite externe	5.859.000	5.859.000	3.839.000	5.859.000	5.859.000	5.492.857	5.492.857		28.485
	81	01	05			Rambursari de credite aferente datoriei publice externe locale	5.859.000	5.859.000	3.839.000	5.859.000	5.859.000	5.492.857	5.492.857		28.485
	84					PLATI EFECTUATE IN ANII PRECEDENTI SI RECUPERATE IN ANUL CURENT					-3.300	-3.300	-3.300		
	85					Titlul XIX PLATI EFECTUATE IN ANII PRECEDENTI SI RECUPERATE IN ANUL CURENT					-3.300	-3.300	-3.300		
	85	01				Plati efectuate in anii precedenti si recuperate in anul curent					-3.300	-3.300	-3.300		

Capi- tol	Sub- capi- tol	Pa- ra- graf	Gru- pa / Titlu	Ar- ti- col	Ali- ne- at	Denumire indicator	Credite de angajament		Credite bugetare		Angajamente bugetare	Angajamente legale	Plati efectuate	Angajamente legale de platit	Cheltuieli efective
							initiale	definitive	initiale	definitive					
A						B	1	2	3	4	5	6	7	8=6-7	9
						PRECEDENTI SI RECUPERATE IN ANUL CURENT					-59.990	-59.990	-59.990		
						85 01 Plati efectuate in anii precedenti si recuperate in anul curent					-59.990	-59.990	-59.990		
						85 01 01 Plati efectuate in anii precedenti si recuperate in anul curent (SF)					-59.990	-59.990	-59.990		
8402						TRANSPORTURI	22.804.000	64.814.000	91.611.000	90.792.626	87.228.696	81.796.370	5.432.326	61.515.638	
						01 CHELTUIELI CURENTE		50.000.000	68.807.000	67.988.626	67.287.754	61.855.428	5.432.326	61.515.638	
						20 TITLUL II BUNURI SI SERVICII		20.000.000	28.864.000	28.045.626	28.045.626	22.613.300	5.432.326	21.952.220	
						20 01 Bunuri si servicii		1.696.000	3.156.700	2.951.823	2.951.823	2.501.862	449.961	2.701.886	
						20 01 04 Apa, canal si salubritate			7.000	1.908	1.908	1.380	528	1.380	
						20 01 09 Materiale si prestari de servicii cu caracter functional		1.696.000	2.474.700	2.349.900	2.349.900	1.900.467	449.433	2.034.779	
						20 01 30 Alte bunuri si servicii pentru intretinere si functionare			675.000	600.015	600.015	600.015		665.727	
						20 02 Reparatii curente		18.287.000	25.665.300	25.070.406	25.070.406	20.088.041	4.982.365	19.249.800	
						20 05 Bunuri de natura obiectelor de inventar		17.000	42.000	23.397	23.397	23.397		534	
						20 05 30 Alte obiecte de inventar		17.000	42.000	23.397	23.397	23.397		534	
						40 TITLUL IV SUBVENTII		30.000.000	39.943.000	39.943.000	39.242.128	39.242.128		39.563.418	
						40 03 Subventii pentru acoperirea diferentelor de pret si tarif		30.000.000	39.943.000	39.943.000	39.242.128	39.242.128		39.563.418	
						79 OPERATIUNI FINANCIARE	22.804.000	14.814.000	22.804.000	22.804.000	19.940.942	19.940.942			
						81 TITLUL XVII RAMBURSARI DE CREDITE	22.804.000	14.814.000	22.804.000	22.804.000	19.940.942	19.940.942			
						81 01 Rambursari de credite externe	13.344.000	10.084.000	13.344.000	13.344.000	10.480.942	10.480.942			
						81 01 05 Rambursari de credite aferente datoriei publice externe locale	13.344.000	10.084.000	13.344.000	13.344.000	10.480.942	10.480.942			

Capi- tol	Sub- capi- tol	Pa- ra- graf	Gru- pa / Titlu	Ar- ti- col	Ali- ne- at	Denumire indicator	Credite de angajament		Credite bugetare		Angajamente bugetare	Angajamente legale	Plati efectuate	Angajamente legale de platit	Cheltuieli efective
							initiale	definitive	initiale	definitive					
A						B	1	2	3	4	5	6	7	8=6-7	9
			81	02		Rambursari de credite interne		9.460.000	4.730.000	9.460.000	9.460.000	9.460.000	9.460.000		
			81	02	05	Rambursari de credite aferente datoriei publice interne locale		9.460.000	4.730.000	9.460.000	9.460.000	9.460.000	9.460.000		
8702						ALTE ACTIUNI ECONOMICE			1.404.000	1.404.000	1.404.000	985.847	985.847		985.847
			01			CHELTUIELI CURENTE			1.404.000	1.404.000	1.404.000	985.847	985.847		985.847
			51			TITLUL VI TRANSFERURI INTRE UNITATI ALE ADMINISTRATIEI PUBLICE			1.404.000	1.404.000	1.404.000	985.847	985.847		985.847
			51	01		Transferuri curente			1.404.000	1.404.000	1.404.000	985.847	985.847		985.847
			51	01	01	Transferuri catre institutiile publice			1.404.000	1.404.000	1.404.000	985.847	985.847		985.847
9902	96					excedent/deficit sect funct				-3.205.440			-2.996.839		

Conducatorul institutiei,




Conducatorul compartimentului
financiar-contabil



Capi- tol	Sub- capi- tol	Pa- ra- graf	Gru- pa / Titlu	Ar- ti- col	Ali- ne- at	Denumire indicator	Prevederi bugetare initiale	Prevederi bugetare definitive	Drepturi constatate			Incasari realizate	Stingeri pe alte cai decat incasari	Drepturi constatate de incasat
									Total, din care:	din anii precedenti	din anul curent			
A						B	1	2	3=4+5	4	5	6	7	8=3-6-7
4200	02					ADMINISTRATIEI PUBLICE	12.700.000	23.602.800	18.342.266	109.376	18.232.890	17.433.120		909.146
4202						SUBVENTII DE LA BUGETUL DE STAT	12.700.000	23.602.800	18.342.266	109.376	18.232.890	17.433.120		909.146
	18					Subventii din veniturile proprii ale Ministerului Sanatatii catre bugetele locale pentru finantarea investitiilor in sanatate		30.000	26.346		26.346	26.346		
		01				Subventii din veniturile proprii ale Ministerului Sanatatii catre bugetele locale pentru finantarea aparaturii medicale si echipamentelor de comuni- catii in urgenta in sanatate		30.000	26.346		26.346	26.346		
	20					Subventii de la bugetul de stat catre bugetele locale necesare sustinerii derularii proiectelor finantate din fonduri externe nerambursabile(FEN) postaderare			109.376	109.376				109.376
		65				Finantarea Programului National de Dezvoltare Locala	12.518.000	16.251.000	11.053.320		11.053.320	11.053.320		
		69				Subventii de la bugetul de stat catre bugetele locale necesare sustinerii derularii proiectelor finantate din fonduri externe nerambursabile (FEN) postaderare, aferente perioadei de programare 2014-2020	182.000	7.321.800	7.153.224		7.153.224	6.353.454		799.770
4502						SUME PRIMITE DE LA UE/ALTI DONATORI IN CONTUL PLATILOR EFECTUATE SI PREFINANTARI			597.545	597.545				597.545

Capi- tol	Sub- capi- tol	Pa- ra- graf	Gru- pa/ Titlu	Ar- ti- col	Ali- ne- at	Denumire indicator	Prevederi bugetare initiale	Prevederi bugetare definitive	Drepturi constatate			Incasari realizate	Stingeri pe alte cai decat incasari	Drepturi constatate de incasat
									Total, din care:	din anii precedenti	din anul curent			
A						B	1	2	3=4+5	4	5	6	7	8=3-6-7
4502	01					Fondul european de Dezvoltare Regionala			389	389				389
	02					Sume primite in contul platilor efectuate in anii anteriori			389	389				389
	02					Fondul Social European			597.156	597.156				597.156
	02					Sume primite in contul platilor efectuate in anii anteriori			597.156	597.156				597.156
4602						ALTE SUME PRIMITE DE LA UE		39.163.000	39.531.343		39.531.343	39.162.847		368.496
	04					Alte sume primite din fonduri de la Uniunea Europeana pentru programele operationale finantate din cadrul financiar 2014-2020		39.163.000	39.531.343		39.531.343	39.162.847		368.496
4802						SUME PRIMITE DE LA UE/ALTI DONATORI IN CONTUL PLATILOR EFECTUATE SI PREFINANTARI AFERENTE CADRULUI FINANCIAR 2014-2020	449.000	7.811.400	4.662.520		4.662.520	2.566.176		2.096.344
	01					Fondul European de Dezvoltare Regionala(FEDR)	449.000	7.386.400	4.539.352		4.539.352	2.443.008		2.096.344
	01					Sume primite in contul platilor efectuate in anul curent	449.000	7.386.400	4.068.982		4.068.982	1.974.601		2.094.381
	02					Sume primite in contul platilor efectuate in anii anteriori			431.339		431.339	429.376		1.963
	03					Prefinantare			39.031		39.031	39.031		
	02					Fondul Social European(FSE)		425.000	123.168		123.168	123.168		
	01					Sume primite in contul platilor efectuate in anul curent		425.000	63.487		63.487	63.487		
	02					Sume primite in contul platilor efectuate in anii anteriori			59.681		59.681	59.681		

conducatorul n.s.h. *[Signature]*



[Signature]
Președintele Consiliului Local
Finanțiar Contabil

Capi- tol	Sub- capi- tol	Pa- ra- graf	Gru- pa / Titlu	Ar- ti- col	Ali- ne- at	Denumire indicator	Credite de angajament		Credite bugetare		Angajamente bugetare	Angajamente legale	Plati efectuate	Angajamente legale de platit	Cheltuieli efective
							initiale	definitive	initiale	definitive					
A						B	1	2	3	4	5	6	7	8=6-7	9
						societatilor comerciale		6.711.000	685.000	6.711.000	6.085.000	6.085.000	6.085.000		
			84			PLATI EFECTUATE IN ANII PRECEDENTI SI RECUPERATE IN ANUL CURENT					-35.428	-35.428	-35.428		
			85			Titlul XIX PLATI EFECTUATE IN ANII PRECEDENTI SI RECUPERATE IN ANUL CURENT					-35.428	-35.428	-35.428		
			85	01		Plati efectuate in anii precedenti si recuperate in anul curent					-35.428	-35.428	-35.428		
			85	01	02	Plati efectuate in anii precedenti si recuperate in anul curent (SD)					-35.428	-35.428	-35.428		
5100	02					Partea I-a SERVICII PUBLICE GENERALE		1.367.270	2.734.000	2.393.000	1.855.162	1.855.162	1.560.254	294.908	534.472
5102						AUTORITATI PUBLICE SI ACTIUNI EXTERNE		1.349.270	2.716.000	2.375.000	1.837.490	1.837.490	1.542.582	294.908	514.844
			70			CHELTUIELI DE CAPITAL		1.349.270	2.716.000	2.375.000	1.837.490	1.837.490	1.542.582	294.908	514.844
			71			TITLUL XIII ACTIVE NEFINANCIARE		1.349.270	2.716.000	2.375.000	1.837.490	1.837.490	1.542.582	294.908	514.844
			71	01		Active fixe		1.349.270	2.716.000	2.375.000	1.837.490	1.837.490	1.542.582	294.908	514.844
			71	01	01	Constructii		462.756	826.000	1.087.000	974.043	974.043	974.043		16.236
			71	01	02	Masini, echipamente si mijloace de transport									38.102
			71	01	03	Mobilier, aparatura birotica si alte active corporale		13.240	91.000	89.940	89.934	89.934	89.934		14.395
			71	01	30	Alte active fixe (inclusiv reparatii capitale)		873.274	1.799.000	1.198.060	773.513	773.513	478.605	294.908	446.111
5402						ALTE SERVICII PUBLICE GENERALE		18.000	18.000	18.000	17.672	17.672	17.672		19.628
			70			CHELTUIELI DE CAPITAL		18.000	18.000	18.000	17.672	17.672	17.672		19.628
			71			TITLUL XIII ACTIVE NEFINANCIARE		18.000	18.000	18.000	17.672	17.672	17.672		19.628
			71	01		Active fixe		18.000	18.000	18.000	17.672	17.672	17.672		19.628

Capi- tol	Sub- capi- tol	Pa- ra- graf	Gru- pa / Titlu	Ar- ti- col	Ali- ne- at	Denumire indicator	Credite de angajament		Credite bugetare		Angajamente bugetare	Angajamente legale	Plati efectuate	Angajamente legale de platit	Cheltuieli efective
							initiale	definitive	initiale	definitive					
A						B	1	2	3	4	5	6	7	8=6-7	9
			56	01		Programe din Fondul European de Dezvoltare Regionala (FEDR)									22.679
			56	01	01	Finantarea nationala									3.945
			56	01	02	Finantarea externa nerambursabila									15.038
			56	01	03	Cheltuieli neeligibile									3.696
			58			TITLUL X PROIECTE CU FINANTARE DIN FONDURI EXTERNE NERAMBURSABILE CADRULUI FINANCIAR 2014-2020	5.740.500		5.740.500	1.500.376	1.500.376	1.500.376			433.596
			58	01		Programe din Fondul European de Dezvoltare Regionala (FEDR)	5.240.500		5.240.500	1.073.677	1.073.677	1.073.677			6.897
			58	01	01	Finantarea nationala	786.200		786.200	162.105	162.105	162.105			789
			58	01	02	Finantarea externa nerambursabila	4.451.800		4.451.800	909.937	909.937	909.937			4.473
			58	01	03	Cheltuieli neeligibile	2.500		2.500	1.635	1.635	1.635			1.635
			58	02		Programe din Fondul Social European (FSE)	500.000		500.000	426.699	426.699	426.699			426.699
			58	02	01	Finantarea nationala	75.000		75.000	23.829	23.829	23.829			23.829
			58	02	02	Finantarea externa nerambursabila	425.000		425.000	402.870	402.870	402.870			402.870
			70			CHELTUIELI DE CAPITAL	4.250.390	7.414.000	7.495.500	6.695.128	6.692.128	5.057.463	1.634.665		2.123.037
			71			TITLUL XIII ACTIVE NEFINANCIARE	4.250.390	7.414.000	7.495.500	6.695.128	6.692.128	5.057.463	1.634.665		2.123.037
			71	01		Active fixe	3.698.580	6.861.000	6.942.500	6.172.276	6.169.276	4.616.271	1.553.005		2.123.037
			71	01	01	Constructii	2.790.106	4.673.000	4.700.000	4.376.941	4.376.941	2.944.595	1.432.346		609.284
			71	01	02	Masini, echipamente si mijloace de transport		741.000	814.000	731.605	731.605	731.605			472.690
			71	01	03	Mobilier, aparatura birotica si alte active corporale									507.778
			71	01	30	Alte active fixe (inclusiv reparatii capitale)	908.474	1.447.000	1.428.500	1.063.730	1.060.730	940.071	120.659		533.285

Capi- tol	Sub- capi- tol	Pa- ra- graf	Gru- pa / Titlu	Ar- ti- col	Ali- ne- at	Denumire indicator	Credite de angajament		Credite bugetare		Angajamente bugetare	Angajamente legale	Plati efectuate	Angajamente legale de platit	Cheltuieli efective
							initiale	definitive	initiale	definitive					
A						B	1	2	3	4	5	6	7	8=6-7	9
			71	03		Reparatii capitale aferente activelor fixe		551.810	553.000	553.000	522.852	522.852	441.192	81.660	
			84			PLATI EFECTUATE IN ANII PRECEDENTI SI RECUPERATE IN ANUL CURENT					-12.894	-12.894	-12.894		
			85			Titlul XIX PLATI EFECTUATE IN ANII PRECEDENTI SI RECUPERATE IN ANUL CURENT					-12.894	-12.894	-12.894		
			85	01		Plati efectuate in anii precedenti si recuperate in anul curent					-12.894	-12.894	-12.894		
			85	01	02	Plati efectuate in anii precedenti si recuperate in anul curent (SD)					-12.894	-12.894	-12.894		
6602						SANATATE		321.320	1.838.000	1.888.000	1.818.581	1.599.648	1.472.283	127.365	2.194.717
			01			CHELTUIELI CURENTE			1.354.000	1.559.000	1.559.000	1.340.067	1.340.067		2.169.888
			51			TITLUL VI TRANSFERURI INTRE UNITATI ALE ADMINISTRATIEI PUBLICE			1.354.000	1.559.000	1.559.000	1.340.067	1.340.067		1.340.067
			51	02		Transferuri de capital			1.354.000	1.559.000	1.559.000	1.340.067	1.340.067		1.340.067
			51	02	28	Transferuri din bugetele locale pentru finantarea cheltuielilor de capital din domeniul sanatatii			1.354.000	1.559.000	1.559.000	1.340.067	1.340.067		1.340.067
			56			TITLUL VIII PROIECTE CU FINANTARE DIN FONDURI EXTERNE NERAMBURSABILE (FEN) POSTADERARE									829.821
			56	01		Programe din Fondul European de Dezvoltare Regionala (FEDR)									829.821
			56	01	01	Finantarea nationala									829.821
			70			CHELTUIELI DE CAPITAL		321.320	484.000	329.000	259.581	259.581	132.216	127.365	24.829


Capi- tol	Sub- capi- tol	Pa- ra- graf	Gru- pa / Titlu	Ar- ti- col	Ali- ne- at	Denumire indicator	Credite de angajament		Credite bugetare		Angajamente bugetare	Angajamente legale	Plati efectuate	Angajamente legale de platit	Cheltuieli efective
							initiale	definitive	initiale	definitive					
A						B	1	2	3	4	5	6	7	8=6-7	9
						transport		365.000	865.000	365.000	122.397	122.397	122.397		318.504
			71	01	30	Alte active fixe (inclusiv reparatii capitale)		1.336.109	1.379.000	1.654.000	1.487.042	1.487.042	1.147.135	339.907	496.769
6802						ASIGURARI SI ASISTENTA SOCIALA		3.104.800	1.453.000	3.667.000	852.417	850.669	718.623	132.046	628.100
			01			CHELTUIELI CURENTE		2.440.000	196.000	2.461.000	33.441	32.671	32.671		371.209
			51			TITLUL VI TRANSFERURI INTRE UNITATI ALE ADMINISTRATIEI PUBLICE			196.000	21.000	21.000	20.230	20.230		20.230
			51	02		Transferuri de capital			196.000	21.000	21.000	20.230	20.230		20.230
			51	02	29	Alte transferuri de capital catre instituti publice			196.000	21.000	21.000	20.230	20.230		20.230
			56			TITLUL VIII PROIECTE CU FINANTARE DIN FONDURI EXTERNE NERAMBURSABILE (FEN) POSTADERARE									350.582
			56	01		Programe din Fondul European de Dezvoltare Regionala (FEDR)									327.820
			56	01	01	Finantarea nationala									11.256
			56	01	02	Finantarea externa nerambursabila									82.631
			56	01	03	Cheltuieli neeligibile									233.933
			56	08		Programe Instrumentul European de Vecinatate si Parteneriat(ENP)									22.762
			56	08	01	Finantare nationala									1.898
			56	08	02	Finantarea externa nerambursabila									17.024
			56	08	03	Cheltuieli neeligibile									3.840
			58			TITLUL X PROIECTE CU FINANTARE DIN FONDURI EXTERNE NERAMBURSABILE CADRULUI FINANCIAR 2014-2020		2.440.000		2.440.000	12.441	12.441	12.441		397

Capi- tol	Sub- capi- tol	Pa- ra- graf	Gru- pa / Titlu	Ar- ti- col	Ali- ne- at	Denumire indicator	Credite de angajament		Credite bugetare		Angajamente bugetare	Angajamente legale	Plati efectuate	Angajamente legale de platit	Cheltuieli efective
							initiale	definitive	initiale	definitive					
A						B	1	2	3	4	5	6	7	8=6-7	9
						FONDURI EXTERNE NERAMBURSABILE (FEN)									
						POSTADERARE									1.194
			56	08		Programe Instrumentul European de Vecinatate si Parteneriat(ENP)									1.194
			56	08	01	Finantare nationala									109
			56	08	02	Finantarea externa nerambursabila									981
			56	08	03	Cheltuieli neeligibile									104
			58			TITLUL X PROIECTE CU FINANTARE DIN FONDURI EXTERNE NERAMBURSABILE CADRULUI FINANCIAR 2014-2020		1.334.000	258.000	1.334.000	8.604	8.604	8.604		6.032
			58	01		Programe din Fondul European de Dezvoltare Regionala (FEDR)		1.334.000	258.000	1.334.000	8.604	8.604	8.604		6.032
			58	01	01	Finantarea nationala		287.400	126.000	287.400	3.757	3.757	3.757		2.516
			58	01	02	Finantarea externa nerambursabila		1.046.600	132.000	1.046.600	4.847	4.847	4.847		3.431
			58	01	03	Cheltuieli neeligibile									85
			70			CHELTUIELI DE CAPITAL		6.336.727	6.242.000	8.328.000	7.694.470	7.694.470	6.519.136	1.175.334	12.254.936
			71			TITLUL XIII ACTIVE NEFINANCIARE		5.650.727	5.557.000	7.642.000	7.009.470	7.009.470	5.834.136	1.175.334	12.254.936
			71	01		Active fixe		5.650.727	5.557.000	7.642.000	7.009.470	7.009.470	5.834.136	1.175.334	12.254.936
			71	01	01	Constructii		993.373	1.570.000	1.756.000	1.654.818	1.654.818	1.259.936	394.882	10.958.409
			71	01	02	Masini, echipamente si mijloace de transport		721.000	52.000	723.000	696.597	696.597	662.379	34.218	84.899
			71	01	03	Mobilier, aparatura birotica si alte active corporale									1.509
			71	01	30	Alte active fixe (inclusiv reparatii capitale)		3.936.354	3.935.000	5.163.000	4.658.055	4.658.055	3.911.821	746.234	1.210.119
			72			TITLUL XIV ACTIVE FINANCIARE		686.000	685.000	686.000	685.000	685.000	685.000		

Capi- tol	Sub- capi- tol	Pa- ra- graf	Gru- pa / Titlu	Ar- ti- col	Ali- ne- at	Denumire indicator	Credite de angajament		Credite bugetare		Angajamente bugetare	Angajamente legale	Plati efectuate	Angajamente legale de platit	Cheltuieli efective
							initiale	definitive	initiale	definitive					
A						B	1	2	3	4	5	6	7	8=6-7	9
			72	01		Active financiare		686.000	685.000	686.000	685.000	685.000	685.000		
			72	01	01	Participare la capitalul social al societatilor comerciale		686.000	685.000	686.000	685.000	685.000	685.000		
			84			PLATI EFECTUATE IN ANII PRECEDENTI SI RECUPERATE IN ANUL CURENT					-21.967	-21.967	-21.967		
			85			Titlul XIX PLATI EFECTUATE IN ANII PRECEDENTI SI RECUPERATE IN ANUL CURENT					-21.967	-21.967	-21.967		
			85	01		Plati efectuate in anii precedenti si recuperate in anul curent					-21.967	-21.967	-21.967		
			85	01	02	Plati efectuate in anii precedenti si recuperate in anul curent (SD)					-21.967	-21.967	-21.967		
7402						PROTECTIA MEDIULUI		2.852.690	6.011.000	5.600.000	3.045.030	3.045.030	1.372.709	1.672.321	2.276.904
			70			CHELTUIELI DE CAPITAL		2.852.690	6.011.000	5.600.000	3.045.030	3.045.030	1.372.709	1.672.321	2.276.904
			71			TITLUL XIII ACTIVE NEFINANCIARE		2.852.690	6.011.000	5.600.000	3.045.030	3.045.030	1.372.709	1.672.321	2.276.904
			71	01		Active fixe		2.810.673	5.649.000	5.279.000	2.724.468	2.724.468	1.072.598	1.651.870	2.276.904
			71	01	01	Constructii		724.491	3.065.000	3.065.000	2.370.523	2.370.523	746.653	1.623.870	8.624
			71	01	02	Masini, echipamente si mijloace de transport		1.094.000	974.000	1.094.000	101.233	101.233	101.233		2.136.653
			71	01	30	Alte active fixe (inclusiv reparatii capitale)		992.182	1.610.000	1.120.000	252.712	252.712	224.712	28.000	131.627
			71	03		Reparatii capitale aferente activelor fixe		42.017	362.000	321.000	320.562	320.562	300.111	20.451	
8000	02					Partea V-a ACTIUNI ECONOMICE		24.462.580	18.258.000	29.551.800	25.372.145	25.354.145	21.680.239	3.673.906	11.414.227
8102						COMBUSTIBILI SI ENERGIE		6.760.000	210.000	6.860.000	6.113.940	6.113.940	5.775.501	338.439	2.303.725
			70			CHELTUIELI DE CAPITAL		6.760.000	210.000	6.860.000	6.113.940	6.113.940	5.775.501	338.439	2.303.725

Capi- tol	Sub- capi- tol	Pa- ra- graf	Gru- pa / Titlu	Ar- ti- col	Ali- ne- at	Denumire indicator	Credite de angajament		Credite bugetare		Angajamente bugetare	Angajamente legale	Plati efectuate	Angajamente legale de platit	Cheltuieli efective
							initiale	definitive	initiale	definitive					
A						B	1	2	3	4	5	6	7	8=6-7	9
						transport		354.000	354.000	354.000	309.600	309.600	309.400	200	122.218
			71	01	30	Alte active fixe (inclusiv reparatii capitale)		3.182.800	2.756.000	3.182.800	2.659.541	2.659.541	2.208.047	451.494	223.376
			71	03		Reparatii capitale aferente activelor fixe		10.000		10.000	10.000	10.000		10.000	
			84			TITLUL XV PLATI EFECTUATE IN ANII PRECEDENTI SI RECUPERATE IN ANUL CURENT					-567	-567	-567		
			85			Titlul XIX PLATI EFECTUATE IN ANII PRECEDENTI SI RECUPERATE IN ANUL CURENT					-567	-567	-567		
			85	01		Plati efectuate in anii precedenti si recuperate in anul curent					-567	-567	-567		
			85	01	02	Plati efectuate in anii precedenti si recuperate in anul curent (SD)					-567	-567	-567		
8702						ALTE ACTIUNI ECONOMICE			18.000	18.000	18.000				
			01			CHELTUIELI CURENTE			18.000	18.000	18.000				
			51			TITLUL VI TRANSFERURI INTRE UNITATI ALE ADMINISTRATIEI PUBLICE			18.000	18.000	18.000				
			51	02		Transferuri de capital			18.000	18.000	18.000				
			51	02	29	Alte transferuri de capital catre institutii publice			18.000	18.000	18.000				
9902	97					excedent/deficit sect dezv							16.198.101		

Conducatorul institutiei


Conducatorul compartimentului
financiar-contabil

Capi- tol	Sub- capi- tol	Pa- ra- graf	Gru- pa/ Titlu	Ar- ti- col	Ali- ne- at	Denumire indicator	Prevederi bugetare initiale	Prevederi bugetare definitive	Drepturi constatate			Incasari realizate	Stingeri pe alte cai decat incasari	Drepturi constatate de incasat
									Total, din care:	din anii precedenti	din anul curent			
A						B	1	2	3=4+5	4	5	6	7	8=3-6-7
3310	31					directiile de sanatate publica din sume alocate de la bugetul de stat	7.832.000	8.379.000	7.210.503		7.210.503	7.208.732		1.771
3310	50					Venituri din contractele incheiate cu directiile de sanatate publica din sume alocate din venituri proprii ale Ministerului Sanatatii	1.876.000	1.876.000	6.379.095		6.379.095	6.379.095		
3510						Alte venituri din prestari de servicii si alte activitati	933.000	1.352.000	1.488.151	125.633	1.362.518	1.329.464	2.135	156.552
3510	50					AMENZI, PENALITATI SI CONFISCARI	44.000	47.500	131.212	92.190	39.022	34.915	4.000	92.297
3610						Alte amenzi, penalitati si confiscari	44.000	47.500	131.212	92.190	39.022	34.915	4.000	92.297
3610	50					DIVERSE VENITURI	12.000	22.000	107.463	3.209	104.254	104.314	541	2.608
3610	50					Alte venituri	12.000	22.000	107.463	3.209	104.254	104.314	541	2.608
3710						TRANSFERURI VOLUNTARE, ALTELE DECAT SUBVENTIILE		84.300	88.247	1.956	86.291	86.291	1.956	
3710	01					Donatii si sponsorizari		84.300	88.247	1.956	86.291	86.291	1.956	
3710	03					Varsaminte din sectiunea de functionare pentru finantarea sectiunii de dezvoltare a bugetului local	-4.732.000	-4.917.000	-1.784.647		-1.784.647	-1.784.647		
3710	04					Varsaminte din sectiunea de functionare	4.732.000	4.917.000	1.784.647		1.784.647	1.784.647		
3900	10					II. VENITURI DIN CAPITAL			2.133		2.133	2.133		
3910						VENITURI DIN VALORIFICAREA UNOR BUNURI			2.133		2.133	2.133		
4100	10					Venituri din valorificarea unor bunuri ale institutiilor publice			2.133		2.133	2.133		
4310						IV. SUBVENTII	92.439.000	122.246.000	97.089.788		97.089.788	97.089.788		
4310	09					SUBVENTII DE LA ALTE ADMINISTRATII	92.439.000	122.246.000	97.089.788		97.089.788	97.089.788		
						Subventii pentru institutii publice	48.904.000	56.095.000	47.514.025		47.514.025	47.514.025		

Capi- tol	Sub- capi- tol	Pa- ra- graf	Gru- pa / Titlu	Ar- ti- col	Ali- ne- at	Denumire indicator	Prevederi bugetare initiale	Prevederi bugetare definitive	Drepturi constatate			Incasari realizate	Stingeri pe alte cai decat incasari	Drepturi constatate de incasat
									Total, din care:	din anii precedenti	din anul curent			
A						B	1	2	3=4+5	4	5	6	7	8=3-6-7
4310	10					Subventii din bugetele locale pentru finantarea cheltuielilor curente din domeniul sanatatii	5.997.000	9.477.000	5.145.907		5.145.907	5.145.907		
4310	14					Subventii din bugetele locale pentru finantarea cheltuielilor de capital din domeniul sanatatii	1.354.000	1.559.000	1.340.067		1.340.067	1.340.067		
4310	19					Subventii pentru institutii publice	1.334.000	2.043.000	1.428.642		1.428.642	1.428.642		
	33					Subventii din bugetul Fondului national unic de asigurari sociale de sanatate pentru acoperirea cresterilor salariale	34.850.000	53.072.000	41.661.147		41.661.147	41.661.147		
4610						ALTE SUME PRIMITE DE LA UE			2.636.986		2.636.986	1.883.562		753.424
	04					Alte sume primite din fonduri de la Uniunea Europeana pentru programele operationale finantate din cadrul financiar 2014-2020			2.636.986		2.636.986	1.883.562		753.424

Conducătorul instituției

J. Nagy



Conducătorul compartimentului
financiar contabil

[Signature]

[Signature]

**CONTUL DE EXECUTIE AL INSTITUTIILOR PUBLICE FINANTATE
DIN VENITURI PROPRII SI SUBVENTII DIN BUGETUL LOCAL - CHELTUIELI
31.12.2018**

Pag. 1 - lei-

Capi- tol	Sub- capi- tol	Pa- ra- graf	Gru- pa / Titlu	Ar- ti- col	Ali- ne- at	Denumire indicator	Credite de angajament		Credite bugetare		Angajamente bugetare	Angajamente legale	Plati efectuate	Angajamente legale de platit	Cheltuieli efective
							initiale	definitive	initiale	definitive					
A						B	1	2	3	4	5	6	7	8=6-7	9
0						TOTAL JUDET GALATI									
5010						TOTAL CHELTUIELI DIN VENITURI PROPRII SI SUBVENTII			220.334.000	274.529.900	259.122.728	247.448.430	238.987.596	8.460.834	224.814.343
6110						ORDINE PUBLICA SI SIGURANTA NATIONALA			17.610.000	22.294.000	22.202.773	20.969.317	20.801.525	167.792	21.261.860
	03					Ordine publica			17.610.000	22.294.000	22.202.773	20.969.317	20.801.525	167.792	21.261.860
		04				Politia comunitara			17.610.000	22.294.000	22.202.773	20.969.317	20.801.525	167.792	21.261.860
6510						INVATAMANT			5.749.000	6.442.400	6.000.526	5.992.411	5.955.062	37.349	5.962.183
	03					Invatamant prescolar si primar			3.208.000	3.543.000	3.370.151	3.370.151	3.358.155	11.996	3.354.265
		01				Invatamant prescolar			3.151.000	3.488.000	3.326.645	3.326.645	3.314.649	11.996	3.309.480
		02				Invatamant primar			57.000	55.000	43.506	43.506	43.506		44.785
	04					Invatamant secundar			2.056.000	2.418.400	2.198.513	2.190.398	2.172.515	17.883	2.155.647
		01				Invatamant secundar inferior			40.000	55.400	23.785	23.785	23.785		25.030
		02				Invatamant secundar superior			2.016.000	2.363.000	2.174.728	2.166.613	2.148.730	17.883	2.130.617
	05					Invatamant postliceal			23.000	19.000	287	287	287		
	11					Servicii auxiliare pentru educatie			462.000	462.000	431.575	431.575	424.105	7.470	452.271
		03				Internate si cantine pentru elevi			462.000	462.000	431.575	431.575	424.105	7.470	452.271
6610						SANATATE			111.806.000	134.260.000	126.386.805	117.999.076	116.597.040	1.402.036	117.906.874
	06					Servicii medicale in unitati sanitare cu paturi			111.806.000	134.260.000	126.386.805	117.999.076	116.597.040	1.402.036	117.906.874
6610	06	01				Spitale generale			109.406.000	131.860.000	124.237.103	116.857.629	115.486.858	1.370.771	116.730.287
		03				Unitati medico-sociale			2.400.000	2.400.000	2.149.702	1.141.447	1.110.182	31.265	1.176.587
6710						CULTURA, RECREERE SI RELIGIE			18.565.000	28.868.300	26.578.008	25.474.985	25.266.921	208.064	26.598.163
	03					Servicii culturale			18.565.000	24.237.300	23.224.834	22.123.063	21.914.999	208.064	22.484.622
		04				Instituti publice de spectacole si concerte			18.565.000	24.237.300	23.224.834	22.123.063	21.914.999	208.064	22.484.622
6710	05					Servicii recreative si sportive				4.631.000	3.353.174	3.351.922	3.351.922		4.113.541

Capi- tol	Sub- capi- tol	Pa- ra- graf	Gru- pa / Titlu	Ar- ti- col	Ali- ne- at	Denumire indicator	Credite de angajament		Credite bugetare		Angajamente bugetare	Angajamente legale	Plati efectuate	Angajamente legale de platit	Cheltuieli efective
							initiale	definitive	initiale	definitive					
A						B	1	2	3	4	5	6	7	8=6-7	9
6710	01					Sport				4.631.000	3.353.174	3.351.922	3.351.922		4.113.541
6810						ASIGURARI SI ASISTENTA SOCIALA			11.672.000	3.205.000	2.933.086	2.575.927	2.487.660	88.267	2.644.591
	04					Asistenta acordata persoanelor in varsta			8.467.000						
	12					Unitati de asistenta medico-sociale			3.205.000	3.205.000	2.933.086	2.575.927	2.487.660	88.267	2.644.591
7010						LOCUINTE, SERVICII SI DEZVOLTARE PUBLICA			2.861.000	2.174.000	1.997.106	1.885.051	1.883.435	1.616	1.287.599
	50					Alte servicii in domeniile locuintelor, serviciilor si dezvoltarii comunale			2.861.000	2.174.000	1.997.106	1.885.051	1.883.435	1.616	1.287.599
7410						PROTECTIA MEDIULUI			40.644.000	57.921.000	53.776.320	53.401.545	49.462.309	3.939.236	37.341.574
	05					Salubritate si gestiunea deseurilor			40.644.000	57.921.000	53.776.320	53.401.545	49.462.309	3.939.236	37.341.574
	01					Salubritate			37.020.000	55.119.000	51.027.070	50.759.315	46.882.935	3.876.380	33.918.204
	02					Colectarea, tratarea si distrugerea deseurilor			3.624.000	2.802.000	2.749.250	2.642.230	2.579.374	62.856	3.423.370
8410						TRANSPORTURI			9.174.000	16.735.000	16.629.825	16.539.499	13.923.025	2.616.474	9.670.165
	50					Alte cheltuieli in domeniul transporturilor			9.174.000	16.735.000	16.629.825	16.539.499	13.923.025	2.616.474	9.670.165
8710						ALTE ACTIUNI ECONOMICE			2.253.000	2.630.200	2.618.279	2.610.619	2.610.619		2.141.334
	50					Alte actiuni economice			2.253.000	2.630.200	2.618.279	2.610.619	2.610.619		2.141.334

Capi- tol	Sub- capi- tol	Pa- ra- graf	Gru- pa / Titlu	Ar- ti- col	Ali- ne- at	Denumire indicator	Credite de angajament		Credite bugetare		Angajamente bugetare	Angajamente legale	Plati efectuate	Angajamente legale de platit	Cheltuieli efective
							initiale	definitive	initiale	definitive					
A						B	1	2	3	4	5	6	7	8=6-7	9
						accidente de munca si boli profesionale			27.810	26.410	26.410	23.569	23.569		68
			10	03	06	Contributii pentru concedii si indemnizatii			116.310	112.910	112.910	86.053	86.053		226
			10	03	07	Contributia asiguratorie pentru munca			3.509.000	3.403.000	3.403.000	2.713.900	2.713.900		3.044.814
			20			TITLUL II BUNURI SI SERVICII			75.206.000	108.166.600	94.003.566	94.003.566	85.904.373	8.099.193	69.270.314
			20	01		Bunuri si servicii			40.285.000	64.897.850	59.254.052	59.254.052	52.445.335	6.808.717	43.133.479
			20	01	01	Furnituri de birou			505.000	475.610	407.942	407.942	391.180	16.762	385.268
			20	01	02	Materiale pentru curatenie			1.142.000	925.200	717.310	717.310	648.939	68.371	685.469
			20	01	03	Incalzit, iluminat si forta motrica			3.783.000	4.092.170	3.098.421	3.098.421	2.846.785	251.636	2.751.585
			20	01	04	Apa, canal si salubritate			1.431.500	1.677.200	1.085.570	1.085.570	1.045.847	39.723	1.002.538
			20	01	05	Carburanti si lubrifianti			3.368.000	4.960.500	4.694.845	4.694.845	4.550.080	144.765	3.698.904
			20	01	06	Piese de schimb			1.486.500	1.460.000	1.410.385	1.410.385	1.311.947	98.438	1.130.030
			20	01	07	Transport			104.500	87.100	57.865	57.865	48.340	9.525	36.641
			20	01	08	Posta, telecomunicatii, radio, tv, internet			546.000	599.200	506.347	506.347	487.426	18.921	467.915
			20	01	09	Materiale si prestari de servicii cu caracter functional			9.378.000	17.219.220	15.055.949	15.055.949	12.786.881	2.269.068	8.570.388
			20	01	30	Alte bunuri si servicii pentru intretinere si functionare			18.540.500	33.401.650	32.219.418	32.219.418	28.327.910	3.891.508	24.404.741
			20	02		Reparatii curente			1.965.000	2.304.000	1.261.228	1.261.228	1.198.514	62.714	1.038.303
			20	03		Hrana			8.706.000	7.518.100	6.829.978	6.829.978	6.677.866	152.112	6.780.094
			20	03	01	Hrana pentru oameni			8.706.000	7.518.100	6.829.978	6.829.978	6.677.866	152.112	6.780.094
			20	04		Medicamente si materiale sanitare			9.699.000	10.206.000	8.129.229	8.129.229	7.470.409	658.820	8.013.356
			20	04	01	Medicamente			3.927.500	4.111.500	3.057.331	3.057.331	2.685.320	372.011	2.976.177
			20	04	02	Materiale sanitare			2.749.000	2.529.000	1.973.750	1.973.750	1.905.522	68.228	2.148.630
			20	04	03	Reactivi			2.637.000	3.235.000	2.872.427	2.872.427	2.669.353	203.074	2.661.199

Capi- tol	Sub- capi- tol	Pa- ra- graf	Gru- pa / Titlu	Ar- ti- col	Ali- ne- at	Denumire indicator	Credite de angajament		Credite bugetare		Angajamente bugetare	Angajamente legale	Plati efectuate	Angajamente legale de platit	Cheltuieli efective
							initiale	definitive	initiale	definitive					
A						B	1	2	3	4	5	6	7	8=6-7	9
						Regionala (FEDR)									357.927
			56	01	03	Cheltuieli neeligibile									357.927
			59			TITLUL XI ALTE CHELTUIELI			3.160.000	3.236.000	3.211.486	3.081.512	3.081.512		3.188.436
			59	01		Burse			95.000	79.000	58.201	58.201	58.201		47.516
			59	11		Asociatii si fundatii			1.985.000	2.045.000	2.041.285	2.041.285	2.041.285		2.041.285
			59	40		Sume aferente persoanelor cu handicap neincadrate			1.080.000	1.112.000	1.112.000	982.026	982.026		1.099.635
			70			CHELTUIELI DE CAPITAL			7.564.000	8.663.000	7.562.544	7.562.544	7.200.903	361.641	4.099.606
			71			TITLUL XIII ACTIVE NEFINANCIARE			7.564.000	8.663.000	7.562.544	7.562.544	7.200.903	361.641	4.099.606
			71	01		Active fixe			7.564.000	8.663.000	7.562.544	7.562.544	7.200.903	361.641	4.099.606
			71	01	01	Constructii			527.000	382.000	243.489	243.489	243.489		114.023
			71	01	02	Masini, echipamente si mijloace de transport			6.784.000	7.604.050	6.771.263	6.771.263	6.409.622	361.641	3.504.714
			71	01	03	Mobilier, aparatura birotica si alte active corporale									66.973
			71	01	30	Alte active fixe (inclusiv reparatii capitale)			253.000	676.950	547.792	547.792	547.792		413.896
			84			PLATI EFECTUATE IN ANII PRECEDENTI SI RECUPERATE IN ANUL CURENT					-119.168	-119.168	-119.168		
			85			Titlul XIX PLATI EFECTUATE IN ANII PRECEDENTI SI RECUPERATE IN ANUL CURENT					-119.168	-119.168	-119.168		
			85	01		Plati efectuate in anii precedenti si recuperate in anul curent					-119.168	-119.168	-119.168		
			85	01	01	Plati efectuate in anii precedenti si recuperate in anul curent (SF)					-119.168	-119.168	-119.168		

Capi- tol	Sub- capi- tol	Pa- ra- graf	Gru- pa / Titlu	Ar- ti- col	Ali- ne- at	Denumire indicator	Credite de angajament		Credite bugetare		Angajamente bugetare	Angajamente legale	Plati efectuate	Angajamente legale de platit	Cheltuieli efective
							initiale	definitive	initiale	definitive					
A						B	1	2	3	4	5	6	7	8=6-7	9
6110						ORDINE PUBLICA SI SIGURANTA NATIONALA			17.610.000	22.294.000	22.202.773	20.969.317	20.801.525	167.792	21.261.860
	01					CHELTUIELI CURENTE			17.610.000	22.010.000	21.934.297	20.700.841	20.533.049	167.792	20.646.251
	10					TITLUL I CHELTUIELI DE PERSONAL			16.225.000	20.425.000	20.425.000	19.191.544	19.191.544		19.339.029
	10	01				Cheltuieli salariale in bani			11.910.000	15.812.000	15.812.000	15.119.323	15.119.323		15.676.253
	10	01	01			Salarii de baza			11.058.000	15.028.000	15.028.000	14.427.991	14.427.991		14.997.663
	10	01	13			Drepturi de delegare			2.000	9.000	9.000	5.227	5.227		5.227
	10	01	30			Alte drepturi salariale in bani			850.000	775.000	775.000	686.105	686.105		673.363
	10	02				Cheltuieli salariale in natura			3.491.000	3.769.000	3.769.000	3.307.650	3.307.650		3.307.650
	10	02	02			Norme de hrana			3.491.000	3.341.000	3.341.000	3.307.650	3.307.650		3.307.650
	10	02	06			Vouchere de vacanta				428.000	428.000				
	10	03				Contributii			824.000	844.000	844.000	764.571	764.571		355.126
	10	03	01			Contributii de asigurari sociale de stat			345.000	345.000	345.000	337.729	337.729		2.717
	10	03	02			Contributii de asigurari de somaj			11.000	11.000	11.000	10.442	10.442		134
	10	03	03			Contributii de asigurari sociale de sanatate			112.000	112.000	112.000	111.418	111.418		1.396
	10	03	04			Contributii de asigurari pentru accidente de munca si boli profesionale			6.000	6.000	6.000	5.591	5.591		68
	10	03	06			Contributii pentru concedii si indemnizatii			15.000	15.000	15.000	11.985	11.985		226
	10	03	07			Contributia asiguratorie pentru munca			335.000	355.000	355.000	287.406	287.406		350.585
	20					TITLUL II BUNURI SI SERVICII			1.385.000	1.585.000	1.509.297	1.509.297	1.341.505	167.792	1.307.222
	20	01				Bunuri si servicii			733.000	888.000	855.017	855.017	764.178	90.839	671.431
	20	01	01			Furnituri de birou			38.000	38.000	36.707	36.707	29.732	6.975	24.397
	20	01	02			Materiale pentru curatenie			5.000	5.000	4.092	4.092	4.092		6.593
	20	01	03			Incalzit, iluminat si forta motrica			177.000	195.000	194.915	194.915	173.944	20.971	163.683

Capi- tol	Sub- capi- tol	Pa- ra- graf	Gru- pa / Titlu	Ar- ti- col	Ali- ne- at	Denumire indicator	Credite de angajament		Credite bugetare		Angajamente bugetare	Angajamente legale	Plati efectuate	Angajamente legale de platit	Cheltuieli efective
							initiale	definitive	initiale	definitive					
A						B	1	2	3	4	5	6	7	8=6-7	9
			20	01	04	Apa, canal si salubritate			14.000	27.000	25.680	25.680	24.249	1.431	22.995
			20	01	05	Carburanti si lubrifianti			215.000	300.000	299.358	299.358	279.852	19.506	215.313
			20	01	06	Piese de schimb			20.000	10.000	7.756	7.756	7.432	324	5.909
			20	01	08	Posta, telecomunicatii, radio, tv, internet			110.000	110.000	108.189	108.189	97.162	11.027	94.976
			20	01	09	Materiale si prestari de servicii cu caracter functional			100.000	115.000	100.409	100.409	90.327	10.082	82.021
			20	01	30	Alte bunuri si servicii pentru intretinere si functionare			54.000	88.000	77.911	77.911	57.388	20.523	55.544
			20	02		Reparatii curente			10.000	50.000	41.771	41.771	33.996	7.775	41.771
			20	05		Bunuri de natura obiectelor de inventar			431.000	433.000	420.889	420.889	380.553	40.336	425.244
			20	05	01	Uniforme si echipament			367.000	306.000	298.393	298.393	285.541	12.852	402.094
			20	05	30	Alte obiecte de inventar			64.000	127.000	122.496	122.496	95.012	27.484	23.150
			20	06		Deplasari, detasari, transferari			20.000	17.000	8.408	8.408	8.408		8.408
			20	06	01	Deplasari interne, detasari, transferari			20.000	9.000	6.356	6.356	6.356		6.356
			20	06	02	Deplasari in strainatate				8.000	2.052	2.052	2.052		2.052
			20	11		Carti, publicatii si materiale documentare			3.000	6.000	5.890	5.890	3.690	2.200	2.007
			20	13		Pregatire profesionala			18.000	10.000	8.200	8.200	8.200		4.200
			20	14		Protectia muncii			33.000	40.000	38.617	38.617	20.132	18.485	21.540
			20	15		Munitie, furnituri si armament de natura activelor fixe pentru armata			1.000						6.588
			20	30		Alte cheltuieli			136.000	141.000	130.505	130.505	122.348	8.157	126.033
			20	30	03	Prime de asigurare non-viata			73.000	74.000	69.749	69.749	65.689	4.060	72.259
			20	30	04	Chirii			48.000	48.000	46.144	46.144	42.600	3.544	42.606
			20	30	30	Alte cheltuieli cu bunuri si servicii			15.000	19.000	14.612	14.612	14.059	553	11.168

Capi- tol	Sub- capi- tol	Pa- ra- graf	Gru- pa / Titlu	Ar- ti- col	Ali- ne- at	Denumire indicator	Credite de angajament		Credite bugetare		Angajamente bugetare	Angajamente legale	Plati efectuate	Angajamente legale de platit	Cheltuieli efective
							initiale	definitive	initiale	definitive					
A						B	1	2	3	4	5	6	7	8=6-7	9
			70			CHELTUIELI DE CAPITAL				284.000	268.476	268.476	268.476		615.609
			71			TITLUL XIII ACTIVE NEFINANCIARE				284.000	268.476	268.476	268.476		615.609
			71	01		Active fixe				284.000	268.476	268.476	268.476		615.609
			71	01	01	Constructii									70.477
			71	01	02	Masini, echipamente si mijloace de transport									529.058
			71	01	03	Mobilier, aparatura birotica si alte active corporale									10.695
			71	01	30	Alte active fixe (inclusiv reparatii capitale)				284.000	268.476	268.476	268.476		5.379
6510						INVATAMANT			5.749.000	6.442.400	6.000.526	5.992.411	5.955.062	37.349	5.962.183
			01			CHELTUIELI CURENTE			5.749.000	6.428.400	5.987.443	5.979.328	5.941.979	37.349	5.893.385
			10			TITLUL I CHELTUIELI DE PERSONAL			30.000	30.000	30.000	21.885	21.885		21.320
			10	01		Cheltuieli salariale in bani			27.060	27.560	27.560	21.410	21.410		20.949
			10	01	11	Fond aferent platii cu ora			27.060	27.560	27.560	21.410	21.410		20.949
			10	03		Contributii			2.940	2.440	2.440	475	475		371
			10	03	01	Contributii de asigurari sociale de stat			80	80	80	73	73		
			10	03	02	Contributii de asigurari de somaj			10	10	10	2	2		
			10	03	03	Contributii de asigurari sociale de sanatate			30	30	30	24	24		
			10	03	04	Contributii de asigurari pentru accidente de munca si boli profesionale			10	10	10	1	1		
			10	03	06	Contributii pentru concedii si indemnizatii			10	10	10	4	4		
			10	03	07	Contributia asiguratorie pentru munca			2.800	2.300	2.300	371	371		371

Capi- tol	Sub- capi- tol	Pa- ra- graf	Gru- pa / Titlu	Ar- ti- col	Ali- ne- at	Denumire indicator	Credite de angajament		Credite bugetare		Angajamente bugetare	Angajamente legale	Plati efectuate	Angajamente legale de platit	Cheltuieli efective
							initiale	definitive	initiale	definitive					
A						B	1	2	3	4	5	6	7	8=6-7	9
			20			TITLUL II BUNURI SI SERVICII			5.719.000	6.398.400	5.957.443	5.957.443	5.920.094	37.349	5.872.065
			20 01			Bunuri si servicii			803.000	969.450	829.836	829.836	815.732	14.104	822.431
			20 01 01			Furnituri de birou			47.000	47.610	37.996	37.996	37.231	765	33.630
			20 01 02			Materiale pentru curatenie			105.000	126.200	114.617	114.617	112.251	2.366	120.865
			20 01 03			Incalzit, iluminat si forta motrica			206.000	183.170	149.096	149.096	143.231	5.865	140.351
			20 01 04			Apa, canal si salubritate			50.500	69.200	66.888	66.888	66.576	312	64.058
			20 01 05			Carburanti si lubrifianti			25.000	31.500	27.221	27.221	26.748	473	25.833
			20 01 06			Piese de schimb			3.500	4.000	2.197	2.197	2.197		2.197
			20 01 07			Transport			3.500	4.700	2.853	2.853	2.057	796	2.057
			20 01 08			Posta, telecomunicatii, radio, tv, internet			35.000	37.200	32.553	32.553	32.249	304	31.760
			20 01 09			Materiale si prestari de servicii cu caracter functional			56.000	72.220	58.817	58.817	57.163	1.654	59.821
			20 01 30			Alte bunuri si servicii pentru intretinere si functionare			271.500	393.650	337.598	337.598	336.029	1.569	341.859
			20 02			Reparatii curente			28.000	22.000	18.568	18.568	17.568	1.000	17.568
			20 03			Hrana			4.558.000	5.070.100	4.887.497	4.887.497	4.867.528	19.969	4.862.525
			20 03 01			Hrana pentru oameni			4.558.000	5.070.100	4.887.497	4.887.497	4.867.528	19.969	4.862.525
			20 04			Medicamente si materiale sanitare			2.000	2.000	1.494	1.494	1.494		1.494
			20 04 01			Medicamente			1.500	1.500	1.494	1.494	1.494		1.494
			20 04 04			Dezinfectanti			500	500					
			20 05			Bunuri de natura obiectelor de inventar			218.000	226.520	140.722	140.722	139.145	1.577	91.968
			20 05 03			Lenjerie si accesorii de pat				8.520	7.439	7.439	7.439		
			20 05 30			Alte obiecte de inventar			218.000	218.000	133.283	133.283	131.706	1.577	91.968
			20 06			Deplasari, detasari, transferari			4.500	3.300	1.074	1.074	988	86	988
			20 06 01			Deplasari interne, detasari, transferari			4.500	3.300	1.074	1.074	988	86	988

Capi- tol	Sub- capi- tol	Pa- ra- graf	Gru- pa / Titlu	Ar- ti- col	Ali- ne- at	Denumire indicator	Credite de angajament		Credite bugetare		Angajamente bugetare	Angajamente legale	Plati efectuate	Angajamente legale de platit	Cheltuieli efective
							initiale	definitive	initiale	definitive					
A						B	1	2	3	4	5	6	7	8=6-7	9
			20	11		Carti, publicatii si materiale documentare			1.000	4.000	2.384	2.384	2.384		
			20	13		Pregatire profesionala			10.500	9.200	6.310	6.310	5.810	500	5.810
			20	14		Protectia muncii			11.500	10.000	6.777	6.777	6.741	36	6.741
			20	30		Alte cheltuieli			82.500	81.830	62.781	62.781	62.704	77	62.540
			20	30	30	Alte cheltuieli cu bunuri si servicii			82.500	81.830	62.781	62.781	62.704	77	62.540
			70			CHELTUIELI DE CAPITAL				14.000	13.083	13.083	13.083		68.798
			71			TITLUL XIII ACTIVE NEFINANCIARE				14.000	13.083	13.083	13.083		68.798
			71	01		Active fixe				14.000	13.083	13.083	13.083		68.798
			71	01	01	Constructii									3.673
			71	01	02	Masini, echipamente si mijloace de transport				4.000	3.099	3.099	3.099		33.969
			71	01	03	Mobilier, aparatura birotica si alte active corporale									6.283
			71	01	30	Alte active fixe (inclusiv reparatii capitale)				10.000	9.984	9.984	9.984		24.873
6610						SANATATE			111.806.000	134.260.000	126.386.805	117.999.076	116.597.040	1.402.036	117.906.874
			01			CHELTUIELI CURENTE			107.606.000	129.855.000	122.461.010	114.073.281	112.671.245	1.402.036	116.185.003
			10			TITLUL I CHELTUIELI DE PERSONAL			82.342.000	101.111.000	101.111.000	92.808.749	92.808.749		95.404.048
			10	01		Cheltuieli salariale in bani			78.441.500	96.211.500	96.211.500	88.407.135	88.407.135		91.891.598
			10	01	01	Salarii de baza			47.786.500	58.343.500	58.343.500	54.706.881	54.706.881		56.887.780
			10	01	05	Sporuri pentru conditii de munca			15.400.000	19.960.000	19.960.000	18.225.800	18.225.800		18.968.559
			10	01	06	Alte sporuri			10.872.000	12.942.000	12.942.000	11.582.726	11.582.726		11.870.674
			10	01	11	Fond aferent platii cu ora			600.000	600.000	600.000	415.034	415.034		422.434
			10	01	13	Drepturi de delegare			14.000	14.000	14.000	187	187		187
			10	01	17	Indemnizatii de hrana			2.940.000	3.440.000	3.440.000	2.936.384	2.936.384		3.189.076

Capi- tol	Sub- capi- tol	Pa- ra- graf	Gru- pa / Titlu	Ar- ti- col	Ali- ne- at	Denumire indicator	Credite de angajament		Credite bugetare		Angajamente bugetare	Angajamente legale	Plati efectuate	Angajamente legale de platit	Cheltuieli efective
							initiale	definitive	initiale	definitive					
A						B	1	2	3	4	5	6	7	8=6-7	9
						caracter functional			1.120.000	1.354.000	1.331.917	1.331.917	1.314.010	17.907	1.317.873
	20	01	30			Alte bunuri si servicii pentru intretinere si functionare			3.083.000	4.453.000	3.397.544	3.397.544	3.077.242	320.302	3.339.194
	20	02				Reparatii curente			1.650.000	1.975.000	947.466	947.466	936.627	10.839	792.406
	20	03				Hrana			1.890.000	1.955.000	1.578.112	1.578.112	1.502.334	75.778	1.560.716
	20	03	01			Hrana pentru oameni			1.890.000	1.955.000	1.578.112	1.578.112	1.502.334	75.778	1.560.716
	20	04				Medicamente si materiale sanitare			9.453.000	10.136.000	8.073.205	8.073.205	7.426.406	646.799	7.983.575
	20	04	01			Medicamente			3.770.000	4.080.000	3.039.307	3.039.307	2.667.296	372.011	2.964.140
	20	04	02			Materiale sanitare			2.661.000	2.491.000	1.935.750	1.935.750	1.879.543	56.207	2.130.886
	20	04	03			Reactivi			2.637.000	3.235.000	2.872.427	2.872.427	2.669.353	203.074	2.661.199
	20	04	04			Dezinfectanti			385.000	330.000	225.721	225.721	210.214	15.507	227.350
	20	05				Bunuri de natura obiectelor de inventar			1.470.000	1.170.000	680.388	680.388	670.867	9.521	441.346
	20	05	01			Uniforme si echipament			185.000	65.000	20.562	20.562	20.562		41.728
	20	05	03			Lenjerie si accesorii de pat			235.000	185.000	57.891	57.891	55.501	2.390	95.157
	20	05	30			Alte obiecte de inventar			1.050.000	920.000	601.935	601.935	594.804	7.131	304.461
	20	06				Deplasari, detasari, transferari			214.000	60.000	21.840	21.840	21.840		21.840
	20	06	01			Deplasari interne, detasari, transferari			154.000	50.000	11.858	11.858	11.858		11.858
	20	06	02			Deplasari in strainatate			60.000	10.000	9.982	9.982	9.982		9.982
	20	09				Materiale de laborator			142.000	278.000	162.341	162.341	153.881	8.460	155.612
	20	11				Carti, publicatii si materiale documentare			34.000	28.000	8.733	8.733	8.733		8.105
	20	12				Consultanta si expertiza			20.000	20.000					
	20	13				Pregatire profesionala			225.000	60.000	35.906	35.906	35.906		34.476
	20	14				Protectia muncii			234.000	334.000	130.804	130.804	129.804	1.000	141.105
	20	30				Alte cheltuieli			376.000	376.000	227.094	227.094	224.844	2.250	187.103
	20	30	01			Reclama si publicitate			8.000	8.000	2.827	2.827	2.827		2.827

Capi- tol	Sub- capi- tol	Pa- ra- graf	Gru- pa / Titlu	Ar- ti- col	Ali- ne- at	Denumire indicator	Credite de angajament		Credite bugetare		Angajamente bugetare	Angajamente legale	Plati efectuate	Angajamente legale de platit	Cheltuieli efective
							initiale	definitive	initiale	definitive					
A						B	1	2	3	4	5	6	7	8=6-7	9
						documentare			4.000	4.000	1.521	1.521	1.521		259
			20	13		Pregatire profesionala			22.000	18.000	7.350	7.350	7.350		7.350
			20	14		Protectia muncii			15.000	15.000	11.996	11.996	11.496	500	11.996
			20	30		Alte cheltuieli			2.940.000	8.139.700	6.707.587	6.707.587	6.580.107	127.480	7.294.649
			20	30	01	Reclama si publicitate			12.000	17.500	13.997	13.997	13.997		15.580
			20	30	03	Prime de asigurare non-viata			8.000	18.000	11.475	11.475	11.475		16.470
			20	30	04	Chirii			10.000	13.500	9.955	9.955	9.955		9.955
			20	30	30	Alte cheltuieli cu bunuri si servicii			2.910.000	8.090.700	6.672.160	6.672.160	6.544.680	127.480	7.252.644
			59			TITLUL XI ALTE CHELTUIELI			2.023.000	2.210.000	2.206.285	2.199.048	2.199.048		2.215.388
			59	11		Asociatii si fundatii			1.985.000	2.045.000	2.041.285	2.041.285	2.041.285		2.041.285
			59	40		Sume aferente persoanelor cu handicap neincadrate			38.000	165.000	165.000	157.763	157.763		174.103
			70			CHELTUIELI DE CAPITAL			1.120.000	1.720.000	1.139.934	1.139.934	1.139.934		445.836
			71			TITLUL XIII ACTIVE NEFINANCIARE			1.120.000	1.720.000	1.139.934	1.139.934	1.139.934		445.836
			71	01		Active fixe			1.120.000	1.720.000	1.139.934	1.139.934	1.139.934		445.836
			71	01	02	Masini, echipamente si mijloace de transport			1.114.000	1.688.050	1.109.818	1.109.818	1.109.818		133.305
			71	01	30	Alte active fixe (inclusiv reparatii capitale)			6.000	31.950	30.116	30.116	30.116		312.531
6810						ASIGURARI SI ASISTENTA SOCIALA			11.672.000	3.205.000	2.933.086	2.575.927	2.487.660	88.267	2.644.591
			01			CHELTUIELI CURENTE			11.446.000	3.154.000	2.895.732	2.538.573	2.450.306	88.267	2.604.718
			10			TITLUL I CHELTUIELI DE PERSONAL			6.800.000	2.000.000	2.000.000	1.655.500	1.655.500		1.753.904
			10	01		Cheltuieli salariale in bani			6.128.700	1.768.000	1.768.000	1.593.813	1.593.813		1.720.604
			10	01	01	Salarii de baza			4.488.700	1.218.000	1.218.000	1.163.688	1.163.688		1.222.464
			10	01	05	Sporuri pentru conditii de munca			524.000	100.000	100.000	80.998	80.998		85.155
			10	01	06	Alte sporuri			550.000	180.000	180.000	153.402	153.402		205.953

Capi- tol	Sub- capi- tol	Pa- ra- graf	Gru- pa / Titlu	Ar- ti- col	Ali- ne- at	Denumire indicator	Credite de angajament		Credite bugetare		Angajamente bugetare	Angajamente legale	Plati efectuate	Angajamente legale de platit	Cheltuieli efective
							initiale	definitive	initiale	definitive					
A						B	1	2	3	4	5	6	7	8=6-7	9
			10	01	30	Alte drepturi salariale in bani			566.000	270.000	270.000	195.725	195.725		207.032
			10	02		Cheltuieli salariale in natura				54.000	54.000				
			10	02	06	Vouchere de vacanta				54.000	54.000				
			10	03		Contributii			671.300	178.000	178.000	61.687	61.687		33.300
			10	03	01	Contributii de asigurari sociale de stat			159.300	23.500	23.500	23.440	23.440		
			10	03	02	Contributii de asigurari de somaj			4.600	1.000	1.000	596	596		
			10	03	03	Contributii de asigurari sociale de sanatate			63.600	12.500	12.500	12.475	12.475		
			10	03	04	Contributii de asigurari pentru accidente de munca si boli profesionale			1.900	500	500	196	196		
			10	03	06	Contributii pentru concedii si indemnizatii			24.400	21.000	21.000	965	965		
			10	03	07	Contributia asiguratorie pentru munca			417.500	119.500	119.500	24.015	24.015		33.300
			20			TITLUL II BUNURI SI SERVICII			4.578.000	1.114.000	855.732	855.732	767.465	88.267	812.720
			20	01		Bunuri si servicii			1.372.000	338.000	278.566	278.566	260.123	18.443	233.369
			20	01	01	Furnituri de birou			32.000	8.000	2.948	2.948	2.948		3.901
			20	01	02	Materiale pentru curatenie			325.000	30.000	27.566	27.566	18.091	9.475	27.442
			20	01	03	Incalzit, iluminat si forta motrica			562.000	180.000	155.508	155.508	155.508		99.020
			20	01	04	Apa, canal si salubritate			183.000	54.000	49.854	49.854	46.323	3.531	42.941
			20	01	05	Carburanti si lubrifianti			18.000	9.000	8.000	8.000	8.000		8.424
			20	01	06	Piese de schimb			9.000	4.000	2.993	2.993	2.166	827	827
			20	01	08	Posta, telecomunicatii, radio, tv, internet			33.000	15.000	12.145	12.145	11.128	1.017	12.145
			20	01	09	Materiale si prestari de servicii cu caracter functional			56.000						

Capi- tol	Sub- capi- tol	Pa- ra- graf	Gru- pa / Titlu	Ar- ti- col	Ali- ne- at	Denumire indicator	Credite de angajament		Credite bugetare		Angajamente bugetare	Angajamente legale	Plati efectuate	Angajamente legale de platit	Cheltuieli efective
							initiale	definitive	initiale	definitive					
A						B	1	2	3	4	5	6	7	8=6-7	9
			20	01	30	Alte bunuri si servicii pentru intretinere si functionare			154.000	38.000	19.552	19.552	15.959	3.593	38.669
			20	02		Reparatii curente			65.000						
			20	03		Hrana			2.258.000	493.000	364.369	364.369	308.004	56.365	356.853
			20	03	01	Hrana pentru oameni			2.258.000	493.000	364.369	364.369	308.004	56.365	356.853
			20	04		Medicamente si materiale sanitare			64.000						
			20	04	01	Medicamente			56.000						
			20	04	02	Materiale sanitare			8.000						
			20	05		Bunuri de natura obiectelor de inventar			124.000	61.000	39.033	39.033	36.951	2.082	95.305
			20	05	01	Uniforme si echipament			21.000	11.000	6.378	6.378	6.378		
			20	05	03	Lenjerie si accesorii de pat			48.000	20.000	11.902	11.902	11.902		
			20	05	30	Alte obiecte de inventar			55.000	30.000	20.753	20.753	18.671	2.082	95.305
			20	06		Deplasari, detasari, transferari			28.000						
			20	06	01	Deplasari interne, detasari, transferari			28.000						
			20	11		Carti, publicatii si materiale documentare			4.000						
			20	13		Pregatire profesionala			19.000						
			20	14		Protectia muncii			16.000						
			20	30		Alte cheltuieli			628.000	222.000	173.764	173.764	162.387	11.377	127.193
			20	30	04	Chirii			245.000						
			20	30	30	Alte cheltuieli cu bunuri si servicii			383.000	222.000	173.764	173.764	162.387	11.377	127.193
			59			TITLUL XI ALTE CHELTUIELI			68.000	40.000	40.000	27.341	27.341		38.094
			59	40		Sume aferente persoanelor cu handicap neincadrate			68.000	40.000	40.000	27.341	27.341		38.094
			70			CHELTUIELI DE CAPITAL			226.000	51.000	37.354	37.354	37.354		39.873
			71			TITLUL XIII ACTIVE NEFINANCIARE			226.000	51.000	37.354	37.354	37.354		39.873

Capi- tol	Sub- capi- tol	Pa- ra- graf	Gru- pa / Titlu	Ar- ti- col	Ali- ne- at	Denumire indicator	Credite de angajament		Credite bugetare		Angajamente bugetare	Angajamente legale	Plati efectuate	Angajamente legale de platit	Cheltuieli efective
							initiale	definitive	initiale	definitive					
A						B	1	2	3	4	5	6	7	8=6-7	9
			71	01		Active fixe			226.000	51.000	37.354	37.354	37.354		39.873
			71	01	01	Constructii			175.000	30.000	17.124	17.124	17.124		39.873
			71	01	02	Masini, echipamente si mijloace de transport			30.000						
			71	01	30	Alte active fixe (inclusiv reparatii capitale)			21.000	21.000	20.230	20.230	20.230		
7010						LOCUINTE, SERVICII SI DEZVOLTARE PUBLICA			2.861.000	2.174.000	1.997.106	1.885.051	1.883.435	1.616	1.287.599
			01			CHELTUIELI CURENTE			2.861.000	2.174.000	1.997.106	1.885.051	1.883.435	1.616	1.213.803
			10			TITLUL I CHELTUIELI DE PERSONAL			1.221.000	721.000	721.000	608.945	608.945		248.075
			10	01		Cheltuieli salariale in bani			1.148.000	648.000	648.000	599.798	599.798		240.635
			10	01	01	Salarii de baza			1.056.000	556.000	556.000	507.798	507.798		240.635
			10	01	06	Alte sporuri			40.000	40.000	40.000	40.000	40.000		
			10	01	30	Alte drepturi salariale in bani			52.000	52.000	52.000	52.000	52.000		
			10	03		Contributii			73.000	73.000	73.000	9.147	9.147		7.440
			10	03	01	Contributii de asigurari sociale de stat			200	200	200	158	158		
			10	03	02	Contributii de asigurari de somaj			100	100	100	6	6		
			10	03	03	Contributii de asigurari sociale de sanatate			100	100	100	52	52		
			10	03	04	Contributii de asigurari pentru accidente de munca si boli profesionale			100	100	100	3	3		
			10	03	07	Contributia asiguratorie pentru munca			72.500	72.500	72.500	8.928	8.928		7.440
			20			TITLUL II BUNURI SI SERVICII			1.640.000	1.453.000	1.276.106	1.276.106	1.274.490	1.616	965.728
			20	01		Bunuri si servicii			1.261.000	1.147.000	1.007.106	1.007.106	1.005.768	1.338	961.623
			20	01	01	Furnituri de birou			5.000	3.000	1.007	1.007	1.007		
			20	01	02	Materiale pentru curatenie			3.000	3.000	1.025	1.025	1.025		

Capi- tol	Sub- capi- tol	Pa- ra- graf	Gru- pa / Titlu	Ar- ti- col	Ali- ne- at	Denumire indicator	Credite de angajament		Credite bugetare		Angajamente bugetare	Angajamente legale	Plati efectuate	Angajamente legale de platit	Cheltuieli efective
							initiale	definitive	initiale	definitive					
A						B	1	2	3	4	5	6	7	8=6-7	9
			20	01	03	Incalzit, iluminat si forta motrica			48.000	40.000	39.864	39.864	39.864		
			20	01	04	Apa, canal si salubritate			15.000	15.000	11.504	11.504	11.504		
			20	01	05	Carburanti si lubrifianti			50.000	30.000	25.046	25.046	25.046		37.652
			20	01	06	Piese de schimb			200.000	70.000	59.760	59.760	59.760		8.852
			20	01	08	Posta, telecomunicatii, radio, tv, internet			20.000	16.000	12.354	12.354	12.354		
			20	01	09	Materiale si prestari de servicii cu caracter functional			420.000	470.000	356.546	356.546	356.546		296.525
			20	01	30	Alte bunuri si servicii pentru intretinere si functionare			500.000	500.000	500.000	500.000	498.662	1.338	618.594
			20	05		Bunuri de natura obiectelor de inventar			40.000						
			20	05	01	Uniforme si echipament			20.000						
			20	05	30	Alte obiecte de inventar			20.000						
			20	06		Deplasari, detasari, transferari			10.000						
			20	06	01	Deplasari interne, detasari, transferari			10.000						
			20	13		Pregatire profesionala			4.000						
			20	14		Protectia muncii			5.000						
			20	30		Alte cheltuieli			320.000	306.000	269.000	269.000	268.722	278	4.105
			20	30	03	Prime de asigurare non-viata			20.000	6.000	6.000	6.000	5.722	278	
			20	30	30	Alte cheltuieli cu bunuri si servicii			300.000	300.000	263.000	263.000	263.000		4.105
			70			CHELTUIELI DE CAPITAL									73.796
			71			TITLUL XIII ACTIVE NEFINANCIARE									73.796
			71	01		Active fixe									73.796
			71	01	02	Masini, echipamente si mijloace de transport									73.796
7410						PROTECTIA MEDIULUI			40.644.000	57.921.000	53.776.320	53.401.545	49.462.309	3.939.236	37.341.574

Capi- tol	Sub- capi- tol	Pa- ra- graf	Gru- pa / Titlu	Ar- ti- col	Ali- ne- at	Denumire indicator	Credite de angajament		Credite bugetare		Angajamente bugetare	Angajamente legale	Plati efectuate	Angajamente legale de platit	Cheltuieli efective
							initiale	definitive	initiale	definitive					
A						B	1	2	3	4	5	6	7	8=6-7	9
			01			CHELTUIELI CURENTE			38.644.000	55.921.000	51.905.747	51.530.972	47.953.377	3.577.595	36.311.727
			10			TITLUL I CHELTUIELI DE PERSONAL			14.039.000	12.539.000	12.539.000	12.188.825	12.188.825		13.186.694
			10	01		Cheltuieli salariale in bani			13.329.000	12.029.000	12.029.000	11.798.032	11.798.032		12.952.121
			10	01	01	Salarii de baza			11.975.000	10.675.000	10.675.000	10.475.162	10.475.162		12.697.560
			10	01	06	Alte sporuri			580.000	580.000	580.000	572.684	572.684		254.561
			10	01	30	Alte drepturi salariale in bani			774.000	774.000	774.000	750.186	750.186		
			10	03		Contributii			710.000	510.000	510.000	390.793	390.793		234.573
			10	03	01	Contributii de asigurari sociale de stat			128.000	128.000	128.000	127.540	127.540		
			10	03	02	Contributii de asigurari de somaj			4.500	4.500	4.500	3.954	3.954		
			10	03	03	Contributii de asigurari sociale de sanatate			44.500	44.500	44.500	43.792	43.792		
			10	03	04	Contributii de asigurari pentru accidente de munca si boli profesionale			3.000	3.000	3.000	2.257	2.257		
			10	03	07	Contributia asiguratorie pentru munca			530.000	330.000	330.000	213.250	213.250		234.573
			20			TITLUL II BUNURI SI SERVICII			24.365.000	43.232.000	39.216.747	39.216.747	35.639.152	3.577.595	22.974.933
			20	01		Bunuri si servicii			18.015.000	32.697.000	30.501.350	30.501.350	27.112.416	3.388.934	22.058.440
			20	01	01	Furnituri de birou			45.000	45.000	40.137	40.137	34.826	5.311	32.637
			20	01	02	Materiale pentru curatenie			15.000	15.000	14.916	14.916	13.565	1.351	24.848
			20	01	03	Incalzit, iluminat si forta motrica			218.000	230.000	230.000	230.000	224.837	5.163	197.334
			20	01	04	Apa, canal si salubritate			75.000	60.000	60.000	60.000	59.322	678	61.624
			20	01	05	Carburanti si lubrifianti			2.900.000	4.430.000	4.204.272	4.204.272	4.087.363	116.909	3.102.551
			20	01	06	Piese de schimb			1.060.000	1.147.000	1.147.000	1.147.000	1.051.078	95.922	884.619
			20	01	07	Transport			15.000	15.000	9.037	9.037	9.037		
			20	01	08	Posta, telecomunicatii, radio, tv, internet			85.000	102.000	99.740	99.740	98.221	1.519	101.718

Capi- tol	Sub- capi- tol	Pa- ra- graf	Gru- pa / Titlu	Ar- ti- col	Ali- ne- at	Denumire indicator	Credite de angajament		Credite bugetare		Angajamente bugetare	Angajamente legale	Plati efectuate	Angajamente legale de platit	Cheltuieli efective
							initiale	definitive	initiale	definitive					
A						B	1	2	3	4	5	6	7	8=6-7	9
			20	01	09	Materiale si prestari de servicii cu caracter functional			1.800.000	5.243.000	3.286.248	3.286.248	2.442.841	843.407	2.871.615
			20	01	30	Alte bunuri si servicii pentru intretinere si functionare			11.802.000	21.410.000	21.410.000	21.410.000	19.091.326	2.318.674	14.781.494
			20	04		Medicamente si materiale sanitare			180.000	68.000	54.530	54.530	42.509	12.021	28.287
			20	04	01	Medicamente			100.000	30.000	16.530	16.530	16.530		10.543
			20	04	02	Materiale sanitare			80.000	38.000	38.000	38.000	25.979	12.021	17.744
			20	05		Bunuri de natura obiectelor de inventar			550.000	491.000	464.844	464.844	373.066	91.778	171.108
			20	05	01	Uniforme si echipament			390.000	190.000	163.844	163.844	110.670	53.174	62.018
			20	05	30	Alte obiecte de inventar			160.000	301.000	301.000	301.000	262.396	38.604	109.090
			20	06		Deplasari, detasari, transferari			130.000	20.000	8.605	8.605	8.605		4.136
			20	06	01	Deplasari interne, detasari, transferari			130.000	20.000	8.605	8.605	8.605		4.136
			20	11		Carti, publicatii si materiale documentare			3.000	5.000	3.378	3.378	3.378		
			20	13		Pregatire profesionala			47.000	10.000	10.000	10.000	9.684	316	9.537
			20	14		Protectia muncii			20.000	14.000	13.931	13.931	13.821	110	23.509
			20	30		Alte cheltuieli			5.420.000	9.927.000	8.160.109	8.160.109	8.075.673	84.436	679.916
			20	30	01	Reclama si publicitate			100.000	75.000	67.480	67.480	67.480		35.300
			20	30	03	Prime de asigurare non-viata			720.000	386.000	385.973	385.973	301.537	84.436	13.390
			20	30	04	Chirii									1.561
			20	30	30	Alte cheltuieli cu bunuri si servicii			4.600.000	9.466.000	7.706.656	7.706.656	7.706.656		629.665
			59			TITLUL XI ALTE CHELTUIELI			240.000	150.000	150.000	125.400	125.400		150.100
			59	40		Sume aferente persoanelor cu handicap neincadrate			240.000	150.000	150.000	125.400	125.400		150.100
			70			CHELTUIELI DE CAPITAL			2.000.000	2.000.000	1.948.127	1.948.127	1.586.486	361.641	1.029.847
			71			TITLUL XIII ACTIVE NEFINANCIARE			2.000.000	2.000.000	1.948.127	1.948.127	1.586.486	361.641	1.029.847

Capi- tol	Sub- capi- tol	Pa- ra- graf	Gru- pa / Titlu	Ar- ti- col	Ali- ne- at	Denumire indicator	Credite de angajament		Credite bugetare		Angajamente bugetare	Angajamente legale	Plati efectuate	Angajamente legale de platit	Cheltuieli efective
							initiale	definitive	initiale	definitive					
A						B	1	2	3	4	5	6	7	8=6-7	9
			20	30	30	Alte cheltuieli cu bunuri si servicii			200.000	200.000	99.632	99.632	99.632		16.246
			70			CHELTUIELI DE CAPITAL									41.469
			71			TITLUL XIII ACTIVE NEFINANCIARE									41.469
			71	01		Active fixe									41.469
			71	01	02	Masini, echipamente si mijloace de transport									41.469
8710						ALTE ACTIUNI ECONOMICE			2.253.000	2.630.200	2.618.279	2.610.619	2.610.619		2.141.334
			01			CHELTUIELI CURENTE			2.235.000	2.441.200	2.430.118	2.422.458	2.422.458		2.078.827
			10			TITLUL I CHELTUIELI DE PERSONAL			2.026.000	1.903.300	1.903.300	1.895.640	1.895.640		1.880.857
			10	01		Cheltuieli salariale in bani			1.929.000	1.782.000	1.782.000	1.776.179	1.776.179		1.805.420
			10	01	01	Salarii de baza			1.882.000	1.782.000	1.782.000	1.776.179	1.776.179		1.805.420
			10	01	13	Drepturi de delegare			1.000						
			10	01	30	Alte drepturi salariale in bani			46.000						
			10	02		Cheltuieli salariale in natura				34.800	34.800	34.800	34.800		34.800
			10	02	06	Vouchere de vacanta				34.800	34.800	34.800	34.800		34.800
			10	03		Contributii			97.000	86.500	86.500	84.661	84.661		40.637
			10	03	01	Contributii de asigurari sociale de stat			32.000	32.000	32.000	31.912	31.912		
			10	03	02	Contributii de asigurari de somaj			1.500	1.500	1.500	1.187	1.187		
			10	03	03	Contributii de asigurari sociale de sanatate			12.500	12.500	12.500	12.296	12.296		
			10	03	04	Contributii de asigurari pentru accidente de munca si boli profesionale			500	500	500	357	357		
			10	03	06	Contributii pentru concedii si indemnizatii			2.500	2.500	2.500	2.013	2.013		
			10	03	07	Contributia asiguratorie pentru munca			48.000	37.500	37.500	36.896	36.896		40.637

Capi- tol	Sub- capi- tol	Pa- ra- graf	Gru- pa / Titlu	Ar- ti- col	Ali- ne- at	Denumire indicator	Credite de angajament		Credite bugetare		Angajamente bugetare	Angajamente legale	Plati efectuate	Angajamente legale de platit	Cheltuieli efective
							initiale	definitive	initiale	definitive					
A						B	1	2	3	4	5	6	7	8=6-7	9
			20			TITLUL II BUNURI SI SERVICII			209.000	537.900	526.818	526.818	526.818		197.970
			20	01		Bunuri si servicii			105.000	110.400	101.390	101.390	101.390		53.886
			20	01	01	Furnituri de birou			20.000	10.000	9.622	9.622	9.622		
			20	01	02	Materiale pentru curatenie			2.000	1.000	531	531	531		
			20	01	03	Incalzit, iluminat si forta motrica			28.000	7.000	4.672	4.672	4.672		4.672
			20	01	04	Apa, canal si salubritate			4.000	5.000	3.630	3.630	3.630		3.625
			20	01	05	Carburanti si lubrifianti			9.000	29.000	28.036	28.036	28.036		7.658
			20	01	06	Piese de schimb			1.000	2.000	1.205	1.205	1.205		1.012
			20	01	07	Transport			4.000	4.400	4.400	4.400	4.400		3.697
			20	01	08	Posta, telecomunicatii, radio, tv, internet			6.000	7.000	6.823	6.823	6.823		5.733
			20	01	09	Materiale si prestari de servicii cu caracter functional			16.000	25.000	23.898	23.898	23.898		20.083
			20	01	30	Alte bunuri si servicii pentru intretinere si functionare			15.000	20.000	18.573	18.573	18.573		7.406
			20	02		Reparatii curente				100.000	98.801	98.801	98.801		83.026
			20	05		Bunuri de natura obiectelor de inventar			14.000	64.000	63.544	63.544	63.544		
			20	05	01	Uniforme si echipament			10.000						
			20	05	30	Alte obiecte de inventar			4.000	64.000	63.544	63.544	63.544		
			20	06		Deplasari, detasari, transferari			1.000						
			20	06	01	Deplasari interne, detasari, transferari			1.000						
			20	13		Pregatire profesionala			6.000						
			20	14		Protectia muncii			4.000	2.000	1.655	1.655	1.655		1.544
			20	30		Alte cheltuieli			79.000	261.500	261.428	261.428	261.428		59.514
			20	30	03	Prime de asigurare non-viata			4.000	3.000	2.972	2.972	2.972		2.972
			20	30	30	Alte cheltuieli cu bunuri si servicii			75.000	258.500	258.456	258.456	258.456		56.542

Capi- tol	Sub- capi- tol	Pa- ra- graf	Gru- pa / Titlu	Ar- ti- col	Ali- ne- at	Denumire indicator	Credite de angajament		Credite bugetare		Angajamente bugetare	Angajamente legale	Plati efectuate	Angajamente legale de platit	Cheltuieli efective
							initiale	definitive	initiale	definitive					
A						B	1	2	3	4	5	6	7	8=6-7	9
			70			CHELTUIELI DE CAPITAL			18.000	189.000	188.161	188.161	188.161		62.507
			71			TITLUL XIII ACTIVE NEFINANCIARE			18.000	189.000	188.161	188.161	188.161		62.507
			71	01		Active fixe			18.000	189.000	188.161	188.161	188.161		62.507
			71	01	02	Masini, echipamente si mijloace de transport				160.000	159.798	159.798	159.798		19.158
			71	01	03	Mobilier, aparatura biroutica si alte active corporale									43.349
			71	01	30	Alte active fixe (inclusiv reparatii capitale)			18.000	29.000	28.363	28.363	28.363		


Conducatorul institutiei,



Conducatorul compartimentului
financiar-contabil



Capi- tol	Sub- capi- tol	Pa- ra- graf	Gru- pa / Titlu	Ar- ti- col	Ali- ne- at	Denumire indicator	Prevederi bugetare initiale	Prevederi bugetare definitive	Drepturi constatate			Incasari realizate	Stingeri pe alte cai decat incasari	Drepturi constatate de incasat
									Total, din care:	din anii precedenti	din anul curent			
A						B	1	2	3=4+5	4	5	6	7	8=3-6-7
3310	30					alocate de la bugetul de stat	7.832.000	8.379.000	7.210.503		7.210.503	7.208.732		1.771
	31					Venituri din contractele incheiate cu directiile de sanatate publica din sume alocate din venituri proprii ale Ministerului Sanatatii	1.876.000	1.876.000	6.379.095		6.379.095	6.379.095		
	50					Alte venituri din prestari de servicii si alte activitati	933.000	1.352.000	1.488.151	125.633	1.362.518	1.329.464	2.135	156.552
3510						AMENZI, PENALITATI SI CONFISCARI	44.000	47.500	131.212	92.190	39.022	34.915	4.000	92.297
	50					Alte amenzi, penalitati si confiscari	44.000	47.500	131.212	92.190	39.022	34.915	4.000	92.297
3610						DIVERSE VENITURI	12.000	22.000	107.463	3.209	104.254	104.314	541	2.608
	50					Alte venituri	12.000	22.000	107.463	3.209	104.254	104.314	541	2.608
3710						TRANSFERURI VOLUNTARE, ALTELE DECAT SUBVENTIILE	-4.732.000	-4.832.700	-1.696.400	1.956	-1.698.356	-1.698.356	1.956	
	01					Donatii si sponsorizari		84.300	88.247	1.956	86.291	86.291	1.956	
	03					Varsaminte din sectiunea de functionare pentru finantarea sectiunii de dezvoltare a bugetului local	-4.732.000	-4.917.000	-1.784.647		-1.784.647	-1.784.647		
4100	10					IV. SUBVENTII	89.751.000	118.644.000	94.321.079		94.321.079	94.321.079		
4310						SUBVENTII DE LA ALTE ADMINISTRATII	89.751.000	118.644.000	94.321.079		94.321.079	94.321.079		
	09					Subventii pentru institutii publice	48.904.000	56.095.000	47.514.025		47.514.025	47.514.025		
	10					Subventii din bugetele locale pentru finantarea cheltuielilor curente din domeniul sanatatii	5.997.000	9.477.000	5.145.907		5.145.907	5.145.907		
	33					Subventii din bugetul Fondului national unic de asigurari sociale de sanatate pentru acoperirea cresterilor salariale	34.850.000	53.072.000	41.661.147		41.661.147	41.661.147		



*Recuzarea totala a organelor
si a noilor costuri*

TOTAL JUDET GALATI

DETALIEREA CHELTUIELILOR
 INSTITUTII PUBLICE FINANTATE DIN VENITURI PROPRII
 SI SUBVENTII DIN BUGETUL LOCAL
 SECTIUNEA DE FUNCTIONARE
 31.12.2018

Pag. 1 - lei-

Capi- tol	Sub- capi- tol	Pa- ra- graf	Gru- pa / Titlu	Ar- ti- col	Ali- ne- at	Denumire indicator	Credite de angajament		Credite bugetare		Angajamente bugetare	Angajamente legale	Plati efectuate	Angajamente legale de platit	Cheltuieli efective
							initiale	definitive	initiale	definitive					
A						B	1	2	3	4	5	6	7	8=6-7	9
5010						TOTAL CHELTUIELI DIN VENITURI PROPRII									
						SI SUBVENTII			212.770.000	265.866.900	251.560.184	239.885.886	231.786.693	8.099.193	220.356.810
01						CHELTUIELI CURENTE			212.770.000	265.866.900	251.679.352	240.005.054	231.905.861	8.099.193	220.356.810
10						TITLUL I CHELTUIELI DE PERSONAL			134.404.000	154.464.300	154.464.300	142.919.976	142.919.976		147.898.060
10 01						Cheltuieli salariale in bani			123.920.260	142.998.060	142.998.060	133.241.154	133.241.154		139.859.437
10 01 01						Salarii de baza			87.928.200	100.722.500	100.722.500	95.493.326	95.493.326		101.827.766
10 01 05						Sporuri pentru conditii de munca			16.665.000	20.943.000	20.943.000	19.189.482	19.189.482		20.036.824
10 01 06						Alte sporuri			12.062.000	13.762.000	13.762.000	12.368.812	12.368.812		12.348.359
10 01 10						Fond pentru posturi ocupate prin cumul			440.000	525.000	525.000	500.698	500.698		517.860
10 01 11						Fond aferent platii cu ora			627.060	627.560	627.560	436.444	436.444		443.383
10 01 12						Indemnizatii platite unor persoane din afara unitatii			30.000	45.000	45.000	15.721	15.721		28.511
10 01 13						Drepturi de delegare			48.000	55.000	55.000	15.949	15.949		15.949
10 01 17						Indemnizatii de hrana			2.940.000	3.440.000	3.440.000	2.936.384	2.936.384		3.189.076
10 01 30						Alte drepturi salariale in bani			3.180.000	2.878.000	2.878.000	2.284.338	2.284.338		1.451.709
10 02						Cheltuieli salariale in natura			4.527.000	5.747.800	5.747.800	4.739.000	4.739.000		4.739.000
10 02 02						Norme de hrana			3.491.000	3.341.000	3.341.000	3.307.650	3.307.650		3.307.650
10 02 06						Vouchere de vacanta			1.036.000	2.406.800	2.406.800	1.431.350	1.431.350		1.431.350
10 03						Contributii			5.956.740	5.718.440	5.718.440	4.939.822	4.939.822		3.299.623
10 03 01						Contributii de asigurari sociale de stat			1.730.080	1.657.280	1.657.280	1.606.943	1.606.943		252.985
10 03 02						Contributii de asigurari de somaj			50.010	46.410	46.410	41.837	41.837		134
10 03 03						Contributii de asigurari sociale de sanatate			523.530	472.430	472.430	467.520	467.520		1.396
10 03 04						Contributii de asigurari pentru accidente de munca si boli profesionale			27.810	26.410	26.410	23.569	23.569		68

Capi- tol	Sub- capi- tol	Pa- ra- graf	Gru- pa / Titlu	Ar- ti- col	Ali- ne- at	Denumire indicator	Credite de angajament		Credite bugetare		Angajamente bugetare	Angajamente legale	Plati efectuate	Angajamente legale de platit	Cheltuieli efective
							initiale	definitive	initiale	definitive					
A						B	1	2	3	4	5	6	7	8=6-7	9
			10	03	06	Contributii pentru concedii si indemnizatii			116.310	112.910	112.910	86.053	86.053		226
			10	03	07	Contributia asiguratorie pentru munca			3.509.000	3.403.000	3.403.000	2.713.900	2.713.900		3.044.814
			20			TITLUL II BUNURI SI SERVICII			75.206.000	108.166.600	94.003.566	94.003.566	85.904.373	8.099.193	69.270.314
			20	01		Bunuri si servicii			40.285.000	64.897.850	59.254.052	59.254.052	52.445.335	6.808.717	43.133.479
			20	01	01	Furnituri de birou			505.000	475.610	407.942	407.942	391.180	16.762	385.268
			20	01	02	Materiale pentru curatenie			1.142.000	925.200	717.310	717.310	648.939	68.371	685.469
			20	01	03	Incalzit, iluminat si forta motrica			3.783.000	4.092.170	3.098.421	3.098.421	2.846.785	251.636	2.751.585
			20	01	04	Apa, canal si salubritate			1.431.500	1.677.200	1.085.570	1.085.570	1.045.847	39.723	1.002.538
			20	01	05	Carburanti si lubrifianti			3.368.000	4.960.500	4.694.845	4.694.845	4.550.080	144.765	3.698.904
			20	01	06	Piese de schimb			1.486.500	1.460.000	1.410.385	1.410.385	1.311.947	98.438	1.130.030
			20	01	07	Transport			104.500	87.100	57.865	57.865	48.340	9.525	36.641
			20	01	08	Posta, telecomunicatii, radio, tv, internet			546.000	599.200	506.347	506.347	487.426	18.921	467.915
			20	01	09	Materiale si prestari de servicii cu caracter functional			9.378.000	17.219.220	15.055.949	15.055.949	12.786.881	2.269.068	8.570.388
			20	01	30	Alte bunuri si servicii pentru intretinere si functionare			18.540.500	33.401.650	32.219.418	32.219.418	28.327.910	3.891.508	24.404.741
			20	02		Reparatii curente			1.965.000	2.304.000	1.261.228	1.261.228	1.198.514	62.714	1.038.303
			20	03		Hrana			8.706.000	7.518.100	6.829.978	6.829.978	6.677.866	152.112	6.780.094
			20	03	01	Hrana pentru oameni			8.706.000	7.518.100	6.829.978	6.829.978	6.677.866	152.112	6.780.094
			20	04		Medicamente si materiale sanitare			9.699.000	10.206.000	8.129.229	8.129.229	7.470.409	658.820	8.013.356
			20	04	01	Medicamente			3.927.500	4.111.500	3.057.331	3.057.331	2.685.320	372.011	2.976.177
			20	04	02	Materiale sanitare			2.749.000	2.529.000	1.973.750	1.973.750	1.905.522	68.228	2.148.630
			20	04	03	Reactivi			2.637.000	3.235.000	2.872.427	2.872.427	2.669.353	203.074	2.661.199
			20	04	04	Dezinfectanti			385.500	330.500	225.721	225.721	210.214	15.507	227.350

Capi- tol	Sub- capi- tol	Pa- ra- graf	Gru- pa / Titlu	Ar- ti- col	Ali- ne- at	Denumire indicator	Credite de angajament		Credite bugetare		Angajamente bugetare	Angajamente legale	Plati efectuate	Angajamente legale de platit	Cheltuieli efective
							initiale	definitive	initiale	definitive					
A						B	1	2	3	4	5	6	7	8=6-7	9
			20	05		Bunuri de natura obiectelor de inventar			2.993.000	2.558.120	1.899.886	1.899.886	1.751.054	148.832	1.226.258
			20	05	01	Uniforme si echipament			1.023.000	572.000	489.177	489.177	423.151	66.026	505.840
			20	05	03	Lenjerie si accesorii de pat			283.000	213.520	77.232	77.232	74.842	2.390	95.157
			20	05	30	Alte obiecte de inventar			1.687.000	1.772.600	1.333.477	1.333.477	1.253.061	80.416	625.261
			20	06		Deplasari, detasari, transferari			470.500	160.300	81.500	81.500	79.164	2.336	76.947
			20	06	01	Deplasari interne, detasari, transferari			390.500	135.300	67.921	67.921	65.585	2.336	63.368
			20	06	02	Deplasari in strainatate			80.000	25.000	13.579	13.579	13.579		13.579
			20	09		Materiale de laborator			142.000	278.000	162.341	162.341	153.881	8.460	155.612
			20	11		Carti, publicatii si materiale documentare			49.000	47.000	21.906	21.906	19.706	2.200	10.371
			20	12		Consultanta si expertiza			20.000	20.000					
			20	13		Pregatire profesionala			353.500	107.200	67.766	67.766	66.950	816	61.373
			20	14		Protectia muncii			340.500	415.000	203.780	203.780	183.649	20.131	206.435
			20	15		Munitie, furnituri si armament de natura activelor fixe pentru armata			1.000						6.588
			20	30		Alte cheltuieli			10.181.500	19.655.030	16.091.900	16.091.900	15.857.845	234.055	8.561.498
			20	30	01	Reclama si publicitate			120.000	100.500	84.304	84.304	84.304		53.707
			20	30	02	Protocol si reprezentare			20.000	20.000	17.902	17.902	17.902		17.902
			20	30	03	Prime de asigurare non-viata			825.000	487.000	476.169	476.169	387.395	88.774	109.290
			20	30	04	Chirii			351.000	113.500	101.566	101.566	98.022	3.544	99.589
			20	30	30	Alte cheltuieli cu bunuri si servicii			8.865.500	18.934.030	15.411.959	15.411.959	15.270.222	141.737	8.281.010
			59			TITLUL XI ALTE CHELTUIELI			3.160.000	3.236.000	3.211.486	3.081.512	3.081.512		3.188.436
			59	01		Burse			95.000	79.000	58.201	58.201	58.201		47.516
			59	11		Asociatii si fundatii			1.985.000	2.045.000	2.041.285	2.041.285	2.041.285		2.041.285
			59	40		Sume aferente persoanelor cu handicap neincadrate			1.080.000	1.112.000	1.112.000	982.026	982.026		1.099.635

Capi- tol	Sub- capi- tol	Pa- ra- graf	Gru- pa / Titlu	Ar- ti- col	Ali- ne- at	Denumire indicator	Credite de angajament		Credite bugetare		Angajamente bugetare	Angajamente legale	Plati efectuate	Angajamente legale de platit	Cheltuieli efective
							initiale	definitive	initiale	definitive					
A						B	1	2	3	4	5	6	7	8=6-7	9
						documentare			3.000	6.000	5.890	5.890	3.690	2.200	2.007
			20	13		Pregatire profesionala			18.000	10.000	8.200	8.200	8.200		4.200
			20	14		Protectia muncii			33.000	40.000	38.617	38.617	20.132	18.485	21.540
			20	15		Munitie, furnituri si armament de natura activelor fixe pentru armata			1.000						6.588
			20	30		Alte cheltuieli			136.000	141.000	130.505	130.505	122.348	8.157	126.033
			20	30	03	Prime de asigurare non-viata			73.000	74.000	69.749	69.749	65.689	4.060	72.259
			20	30	04	Chirii			48.000	48.000	46.144	46.144	42.600	3.544	42.606
			20	30	30	Alte cheltuieli cu bunuri si servicii			15.000	19.000	14.612	14.612	14.059	553	11.168
6510						INVATAMANT			5.749.000	6.428.400	5.987.443	5.979.328	5.941.979	37.349	5.893.385
			01			CHELTUIELI CURENTE			5.749.000	6.428.400	5.987.443	5.979.328	5.941.979	37.349	5.893.385
			10			TITLUL I CHELTUIELI DE PERSONAL			30.000	30.000	30.000	21.885	21.885		21.320
			10	01		Cheltuieli salariale in bani			27.060	27.560	27.560	21.410	21.410		20.949
			10	01	11	Fond aferent platii cu ora			27.060	27.560	27.560	21.410	21.410		20.949
			10	03		Contributii			2.940	2.440	2.440	475	475		371
			10	03	01	Contributii de asigurari sociale de stat			80	80	80	73	73		
			10	03	02	Contributii de asigurari de somaj			10	10	10	2	2		
			10	03	03	Contributii de asigurari sociale de sanatate			30	30	30	24	24		
			10	03	04	Contributii de asigurari pentru accidente de munca si boli profesionale			10	10	10	1	1		
			10	03	06	Contributii pentru concedii si indemnizatii			10	10	10	4	4		
			10	03	07	Contributia asiguratorie pentru munca			2.800	2.300	2.300	371	371		371
			20			TITLUL II BUNURI SI SERVICII			5.719.000	6.398.400	5.957.443	5.957.443	5.920.094	37.349	5.872.065

Capi- tol	Sub- capi- tol	Pa- ra- graf	Gru- pa / Titlu	Ar- ti- col	Ali- ne- at	Denumire indicator	Credite de angajament		Credite bugetare		Angajamente bugetare	Angajamente legale	Plati efectuate	Angajamente legale de platit	Cheltuieli efective
							initiale	definitive	initiale	definitive					
A						B	1	2	3	4	5	6	7	8=6-7	9
						documentare			1.000	4.000	2.384	2.384	2.384		
			20	13		Pregatire profesionala			10.500	9.200	6.310	6.310	5.810	500	5.810
			20	14		Protectia muncii			11.500	10.000	6.777	6.777	6.741	36	6.741
			20	30		Alte cheltuieli			82.500	81.830	62.781	62.781	62.704	77	62.540
			20	30	30	Alte cheltuieli cu bunuri si servicii			82.500	81.830	62.781	62.781	62.704	77	62.540
6610						SANATATE			107.606.000	129.855.000	122.419.396	114.031.667	112.629.631	1.402.036	115.827.076
			01			CHELTUIELI CURENTE			107.606.000	129.855.000	122.461.010	114.073.281	112.671.245	1.402.036	115.827.076
			10			TITLUL I CHELTUIELI DE PERSONAL			82.342.000	101.111.000	101.111.000	92.808.749	92.808.749		95.404.048
			10	01		Cheltuieli salariale in bani			78.441.500	96.211.500	96.211.500	88.407.135	88.407.135		91.891.598
			10	01	01	Salarii de baza			47.786.500	58.343.500	58.343.500	54.706.881	54.706.881		56.887.780
			10	01	05	Sporuri pentru conditii de munca			15.400.000	19.960.000	19.960.000	18.225.800	18.225.800		18.968.559
			10	01	06	Alte sporuri			10.872.000	12.942.000	12.942.000	11.582.726	11.582.726		11.870.674
			10	01	11	Fond aferent platii cu ora			600.000	600.000	600.000	415.034	415.034		422.434
			10	01	13	Drepturi de delegare			14.000	14.000	14.000	187	187		187
			10	01	17	Indemnizatii de hrana			2.940.000	3.440.000	3.440.000	2.936.384	2.936.384		3.189.076
			10	01	30	Alte drepturi salariale in bani			829.000	912.000	912.000	540.123	540.123		552.888
			10	02		Cheltuieli salariale in natura			1.036.000	1.575.000	1.575.000	1.396.550	1.396.550		1.396.550
			10	02	06	Vouchere de vacanta			1.036.000	1.575.000	1.575.000	1.396.550	1.396.550		1.396.550
			10	03		Contributii			2.864.500	3.324.500	3.324.500	3.005.064	3.005.064		2.115.900
			10	03	01	Contributii de asigurari sociale de stat			800.500	841.500	841.500	819.328	819.328		86.890
			10	03	02	Contributii de asigurari de somaj			25.500	25.500	25.500	23.029	23.029		
			10	03	03	Contributii de asigurari sociale de sanatate			243.000	243.000	243.000	241.125	241.125		
			10	03	04	Contributii de asigurari pentru accidente de munca si boli profesionale			13.600	13.600	13.600	12.922	12.922		

Capi- tol	Sub- capi- tol	Pa- ra- graf	Gru- pa / Titlu	Ar- ti- col	Ali- ne- at	Denumire indicator	Credite de angajament		Credite bugetare		Angajamente bugetare	Angajamente legale	Plati efectuate	Angajamente legale de platit	Cheltuieli efective
							initiale	definitive	initiale	definitive					
A						B	1	2	3	4	5	6	7	8=6-7	9
			10	03	06	Contributii pentru concedii si indemnizatii			66.900	66.900	66.900	63.875	63.875		
			10	03	07	Contributia asiguratorie pentru munca			1.715.000	2.134.000	2.134.000	1.844.785	1.844.785		2.029.010
			20			TITLUL II BUNURI SI SERVICII			24.435.000	27.908.000	20.534.809	20.534.809	19.132.773	1.402.036	19.638.174
			20	01		Bunuri si servicii			8.727.000	11.516.000	8.668.920	8.668.920	8.021.531	647.389	8.311.890
			20	01	01	Furnituri de birou			282.000	277.000	242.720	242.720	241.436	1.284	252.285
			20	01	02	Materiale pentru curatenie			637.000	695.000	510.911	510.911	459.359	51.552	469.186
			20	01	03	Incalzit, iluminat si forta motrica			2.150.000	2.828.000	1.961.596	1.961.596	1.747.319	214.277	1.780.265
			20	01	04	Apa, canal si salubritate			1.020.000	1.379.000	818.796	818.796	785.789	33.007	759.560
			20	01	05	Carburanti si lubrifianti			105.000	110.000	88.012	88.012	80.135	7.877	88.212
			20	01	06	Piese de schimb			132.000	195.000	168.116	168.116	166.933	1.183	162.716
			20	01	07	Transport			20.000	5.000	1.424	1.424	1.424		1.424
			20	01	08	Posta, telecomunicatii, radio, tv, internet			178.000	220.000	147.884	147.884	147.884		141.175
			20	01	09	Materiale si prestari de servicii cu caracter functional			1.120.000	1.354.000	1.331.917	1.331.917	1.314.010	17.907	1.317.873
			20	01	30	Alte bunuri si servicii pentru intretinere si functionare			3.083.000	4.453.000	3.397.544	3.397.544	3.077.242	320.302	3.339.194
			20	02		Reparatii curente			1.650.000	1.975.000	947.466	947.466	936.627	10.839	792.406
			20	03		Hrana			1.890.000	1.955.000	1.578.112	1.578.112	1.502.334	75.778	1.560.716
			20	03	01	Hrana pentru oameni			1.890.000	1.955.000	1.578.112	1.578.112	1.502.334	75.778	1.560.716
			20	04		Medicamente si materiale sanitare			9.453.000	10.136.000	8.073.205	8.073.205	7.426.406	646.799	7.983.575
			20	04	01	Medicamente			3.770.000	4.080.000	3.039.307	3.039.307	2.667.296	372.011	2.964.140
			20	04	02	Materiale sanitare			2.661.000	2.491.000	1.935.750	1.935.750	1.879.543	56.207	2.130.886
			20	04	03	Reactivi			2.637.000	3.235.000	2.872.427	2.872.427	2.669.353	203.074	2.661.199
			20	04	04	Dezinfectanti			385.000	330.000	225.721	225.721	210.214	15.507	227.350

Capi- tol	Sub- capi- tol	Pa- ra- graf	Gru- pa / Titlu	Ar- ti- col	Ali- ne- at	Denumire indicator	Credite de angajament		Credite bugetare		Angajamente bugetare	Angajamente legale	Plati efectuate	Angajamente legale de platit	Cheltuieli efective
							initiale	definitive	initiale	definitive					
A						B	1	2	3	4	5	6	7	8=6-7	9
						IN ANUL CURENT					-41.614	-41.614	-41.614		
						85 01 Plati efectuate in anii precedenti si recuperate in anul curent					-41.614	-41.614	-41.614		
						85 01 01 Plati efectuate in anii precedenti si recuperate in anul curent (SF)					-41.614	-41.614	-41.614		
6710						CULTURA, RECREERE SI RELIGIE			17.445.000	27.148.300	25.438.074	24.335.051	24.126.987	208.064	26.152.327
						CHELTUIELI CURENTE			17.445.000	27.148.300	25.438.074	24.335.051	24.126.987	208.064	26.152.327
						10 TITLUL I CHELTUIELI DE PERSONAL			10.905.000	15.119.000	15.119.000	14.023.214	14.023.214		15.467.924
						10 01 Cheltuieli salariale in bani			10.227.000	14.140.000	14.140.000	13.417.781	13.417.781		14.967.998
						10 01 01 Salarii de baza			9.001.000	12.639.000	12.639.000	12.026.944	12.026.944		13.454.556
						10 01 05 Sporuri pentru conditii de munca			696.000	838.000	838.000	837.684	837.684		938.110
						10 01 10 Fond pentru posturi ocupate prin cumul			440.000	525.000	525.000	500.698	500.698		517.860
						10 01 12 Indemnizatii platite unor persoane din afara unitatii			30.000	45.000	45.000	15.721	15.721		28.511
						10 01 13 Drepturi de delegare			31.000	32.000	32.000	10.535	10.535		10.535
						10 01 30 Alte drepturi salariale in bani			29.000	61.000	61.000	26.199	26.199		18.426
						10 02 Cheltuieli salariale in natura				315.000	315.000				
						10 02 06 Vouchere de vacanta				315.000	315.000				
						10 03 Contributii			678.000	664.000	664.000	605.433	605.433		499.926
						10 03 01 Contributii de asigurari sociale de stat			258.000	280.000	280.000	260.011	260.011		163.378
						10 03 02 Contributii de asigurari de somaj			2.500	2.500	2.500	2.407	2.407		
						10 03 03 Contributii de asigurari sociale de sanatate			45.500	45.500	45.500	44.116	44.116		
						10 03 04 Contributii de asigurari pentru accidente de munca si boli profesionale			2.500	2.500	2.500	2.123	2.123		

Capi- tol	Sub- capi- tol	Pa- ra- graf	Gru- pa / Titlu	Ar- ti- col	Ali- ne- at	Denumire indicator	Credite de angajament		Credite bugetare		Angajamente bugetare	Angajamente legale	Plati efectuate	Angajamente legale de platit	Cheltuieli efective
							initiale	definitive	initiale	definitive					
A						B	1	2	3	4	5	6	7	8=6-7	9
			10	03	06	Contributii pentru concedii si indemnizatii			7.500	7.500	7.500	7.211	7.211		
			10	03	07	Contributia asiguratorie pentru munca			362.000	326.000	326.000	289.565	289.565		336.548
			20			TITLUL II BUNURI SI SERVICII			4.517.000	9.819.300	8.112.789	8.112.789	7.904.725	208.064	8.469.015
			20	01		Bunuri si servicii			1.161.000	1.314.000	1.098.027	1.098.027	1.066.831	31.196	1.009.654
			20	01	01	Furnituri de birou			31.000	44.000	34.295	34.295	31.868	2.427	37.474
			20	01	02	Materiale pentru curatenie			47.000	48.000	42.283	42.283	38.656	3.627	35.024
			20	01	03	Incalzit, iluminat si forta motrica			384.000	425.000	358.770	358.770	353.410	5.360	356.444
			20	01	04	Apa, canal si salubritate			70.000	68.000	49.218	49.218	48.454	764	47.735
			20	01	05	Carburanti si lubrifianti			16.000	21.000	14.900	14.900	14.900		15.500
			20	01	06	Piese de schimb			11.000	21.000	14.358	14.358	14.358		14.358
			20	01	07	Transport			62.000	58.000	40.151	40.151	31.422	8.729	29.463
			20	01	08	Posta, telecomunicatii, radio, tv, internet			69.000	86.000	83.698	83.698	78.644	5.054	79.678
			20	01	09	Materiale si prestari de servicii cu caracter functional			310.000	373.000	331.114	331.114	331.034	80	285.979
			20	01	30	Alte bunuri si servicii pentru intretinere si functionare			161.000	170.000	129.240	129.240	124.085	5.155	107.999
			20	02		Reparatii curente			212.000	157.000	154.622	154.622	111.522	43.100	103.532
			20	05		Bunuri de natura obiectelor de inventar			106.000	111.600	90.113	90.113	86.575	3.538	
			20	05	30	Alte obiecte de inventar			106.000	111.600	90.113	90.113	86.575	3.538	
			20	06		Deplasari, detasari, transferari			57.000	60.000	41.573	41.573	39.323	2.250	41.575
			20	06	01	Deplasari interne, detasari, transferari			37.000	53.000	40.028	40.028	37.778	2.250	40.030
			20	06	02	Deplasari in strainatate			20.000	7.000	1.545	1.545	1.545		1.545
			20	11		Carti, publicatii si materiale documentare			4.000	4.000	1.521	1.521	1.521		259

Capi- tol	Sub- capi- tol	Pa- ra- graf	Gru- pa / Titlu	Ar- ti- col	Ali- ne- at	Denumire indicator	Credite de angajament		Credite bugetare		Angajamente bugetare	Angajamente legale	Plati efectuate	Angajamente legale de platit	Cheltuieli efective
							initiale	definitive	initiale	definitive					
A						B	1	2	3	4	5	6	7	8=6-7	9
						sanatate			63.600	12.500	12.500	12.475	12.475		
			10	03	04	Contributii de asigurari pentru accidente de munca si boli profesionale			1.900	500	500	196	196		
			10	03	06	Contributii pentru concedii si indemnizatii			24.400	21.000	21.000	965	965		
			10	03	07	Contributia asiguratorie pentru munca			417.500	119.500	119.500	24.015	24.015		33.300
			20			TITLUL II BUNURI SI SERVICII			4.578.000	1.114.000	855.732	855.732	767.465	88.267	812.720
			20	01		Bunuri si servicii			1.372.000	338.000	278.566	278.566	260.123	18.443	233.369
			20	01	01	Furnituri de birou			32.000	8.000	2.948	2.948	2.948		3.901
			20	01	02	Materiale pentru curatenie			325.000	30.000	27.566	27.566	18.091	9.475	27.442
			20	01	03	Incalzit, iluminat si forta motrica			562.000	180.000	155.508	155.508	155.508		99.020
			20	01	04	Apa, canal si salubritate			183.000	54.000	49.854	49.854	46.323	3.531	42.941
			20	01	05	Carburanti si lubrifianti			18.000	9.000	8.000	8.000	8.000		8.424
			20	01	06	Piese de schimb			9.000	4.000	2.993	2.993	2.166	827	827
			20	01	08	Posta, telecomunicatii, radio, tv, internet			33.000	15.000	12.145	12.145	11.128	1.017	12.145
			20	01	09	Materiale si prestari de servicii cu caracter functional			56.000						
			20	01	30	Alte bunuri si servicii pentru intretinere si functionare			154.000	38.000	19.552	19.552	15.959	3.593	38.669
			20	02		Reparatii curente			65.000						
			20	03		Hrana			2.258.000	493.000	364.369	364.369	308.004	56.365	356.853
			20	03	01	Hrana pentru oameni			2.258.000	493.000	364.369	364.369	308.004	56.365	356.853
			20	04		Medicamente si materiale sanitare			64.000						
			20	04	01	Medicamente			56.000						
			20	04	02	Materiale sanitare			8.000						

Capi- tol	Sub- capi- tol	Pa- ra- graf	Gru- pa / Titlu	Ar- ti- col	Ali- ne- at	Denumire indicator	Credite de angajament		Credite bugetare		Angajamente bugetare	Angajamente legale	Plati efectuate	Angajamente legale de platit	Cheltuieli efective
							initiale	definitive	initiale	definitive					
A						B	1	2	3	4	5	6	7	8=6-7	9
			20	05		Bunuri de natura obiectelor de inventar			124.000	61.000	39.033	39.033	36.951	2.082	95.305
			20	05	01	Uniforme si echipament			21.000	11.000	6.378	6.378	6.378		
			20	05	03	Lenjerie si accesorii de pat			48.000	20.000	11.902	11.902	11.902		
			20	05	30	Alte obiecte de inventar			55.000	30.000	20.753	20.753	18.671	2.082	95.305
			20	06		Deplasari, detasari, transferari			28.000						
			20	06	01	Deplasari interne, detasari, transferari			28.000						
			20	11		Carti, publicatii si materiale documentare			4.000						
			20	13		Pregatire profesionala			19.000						
			20	14		Protectia muncii			16.000						
			20	30		Alte cheltuieli			628.000	222.000	173.764	173.764	162.387	11.377	127.193
			20	30	04	Chirii			245.000						
			20	30	30	Alte cheltuieli cu bunuri si servicii			383.000	222.000	173.764	173.764	162.387	11.377	127.193
			59			TITLUL XI ALTE CHELTUIELI			68.000	40.000	40.000	27.341	27.341		38.094
			59	40		Sume aferente persoanelor cu handicap neincadrate			68.000	40.000	40.000	27.341	27.341		38.094
7010						LOCUINTE, SERVICII SI DEZVOLTARE PUBLICA			2.861.000	2.174.000	1.997.106	1.885.051	1.883.435	1.616	1.213.803
			01			CHELTUIELI CURENTE			2.861.000	2.174.000	1.997.106	1.885.051	1.883.435	1.616	1.213.803
			10			TITLUL I CHELTUIELI DE PERSONAL			1.221.000	721.000	721.000	608.945	608.945		248.075
			10	01		Cheltuieli salariale in bani			1.148.000	648.000	648.000	599.798	599.798		240.635
			10	01	01	Salarii de baza			1.056.000	556.000	556.000	507.798	507.798		240.635
			10	01	06	Alte sporuri			40.000	40.000	40.000	40.000	40.000		
			10	01	30	Alte drepturi salariale in bani			52.000	52.000	52.000	52.000	52.000		
			10	03		Contributii			73.000	73.000	73.000	9.147	9.147		7.440
			10	03	01	Contributii de asigurari sociale de stat			200	200	200	158	158		

Capi- tol	Sub- capi- tol	Pa- ra- graf	Gru- pa / Titlu	Ar- ti- col	Ali- ne- at	Denumire indicator	Credite de angajament		Credite bugetare		Angajamente bugetare	Angajamente legale	Plati efectuate	Angajamente legale de platit	Cheltuieli efective
							initiale	definitive	initiale	definitive					
A						B	I	2	3	4	5	6	7	8=6-7	9
			10	03	02	Contributii de asigurari de somaj			100	100	100	6	6		
			10	03	03	Contributii de asigurari sociale de sanatate			100	100	100	52	52		
			10	03	04	Contributii de asigurari pentru accidente de munca si boli profesionale			100	100	100	3	3		
			10	03	07	Contributia asiguratorie pentru munca			72.500	72.500	72.500	8.928	8.928		7.440
			20			TITLUL II BUNURI SI SERVICII			1.640.000	1.453.000	1.276.106	1.276.106	1.274.490	1.616	965.728
			20	01		Bunuri si servicii			1.261.000	1.147.000	1.007.106	1.007.106	1.005.768	1.338	961.623
			20	01	01	Furnituri de birou			5.000	3.000	1.007	1.007	1.007		
			20	01	02	Materiale pentru curatenie			3.000	3.000	1.025	1.025	1.025		
			20	01	03	Incalzit, iluminat si forta motrica			48.000	40.000	39.864	39.864	39.864		
			20	01	04	Apa, canal si salubritate			15.000	15.000	11.504	11.504	11.504		
			20	01	05	Carburanti si lubrifianti			50.000	30.000	25.046	25.046	25.046		37.652
			20	01	06	Piese de schimb			200.000	70.000	59.760	59.760	59.760		8.852
			20	01	08	Posta, telecomunicatii, radio, tv, internet			20.000	16.000	12.354	12.354	12.354		
			20	01	09	Materiale si prestari de servicii cu caracter functional			420.000	470.000	356.546	356.546	356.546		296.525
			20	01	30	Alte bunuri si servicii pentru intretinere si functionare			500.000	500.000	500.000	500.000	498.662	1.338	618.594
			20	05		Bunuri de natura obiectelor de inventar			40.000						
			20	05	01	Uniforme si echipament			20.000						
			20	05	30	Alte obiecte de inventar			20.000						
			20	06		Deplasari, detasari, transferari			10.000						
			20	06	01	Deplasari interne, detasari, transferari			10.000						
			20	13		Pregatire profesionala			4.000						


Capi- tol	Sub- capi- tol	Pa- ra- graf	Gru- pa / Titlu	Ar- ti- col	Ali- ne- at	Denumire indicator	Credite de angajament		Credite bugetare		Angajamente bugetare	Angajamente legale	Plati efectuate	Angajamente legale de platit	Cheltuieli efective
							initiale	definitive	initiale	definitive					
A						B	1	2	3	4	5	6	7	8=6-7	9
			20	14		Protectia muncii			5.000						
			20	30		Alte cheltuieli			320.000	306.000	269.000	269.000	268.722	278	4.105
			20	30	03	Prime de asigurare non-viata			20.000	6.000	6.000	6.000	5.722	278	
			20	30	30	Alte cheltuieli cu bunuri si servicii			300.000	300.000	263.000	263.000	263.000		4.105
7410						PROTECTIA MEDIULUI			38.644.000	55.921.000	51.828.193	51.453.418	47.875.823	3.577.595	36.311.727
			01			CHELTUIELI CURENTE			38.644.000	55.921.000	51.905.747	51.530.972	47.953.377	3.577.595	36.311.727
			10			TITLUL I CHELTUIELI DE PERSONAL			14.039.000	12.539.000	12.539.000	12.188.825	12.188.825		13.186.694
			10	01		Cheltuieli salariale in bani			13.329.000	12.029.000	12.029.000	11.798.032	11.798.032		12.952.121
			10	01	01	Salarii de baza			11.975.000	10.675.000	10.675.000	10.475.162	10.475.162		12.697.560
			10	01	06	Alte sporuri			580.000	580.000	580.000	572.684	572.684		254.561
			10	01	30	Alte drepturi salariale in bani			774.000	774.000	774.000	750.186	750.186		
			10	03		Contributii			710.000	510.000	510.000	390.793	390.793		234.573
			10	03	01	Contributii de asigurari sociale de stat			128.000	128.000	128.000	127.540	127.540		
			10	03	02	Contributii de asigurari de somaj			4.500	4.500	4.500	3.954	3.954		
			10	03	03	Contributii de asigurari sociale de sanatate			44.500	44.500	44.500	43.792	43.792		
			10	03	04	Contributii de asigurari pentru accidente de munca si boli profesionale			3.000	3.000	3.000	2.257	2.257		
			10	03	07	Contributia asiguratorie pentru munca			530.000	330.000	330.000	213.250	213.250		234.573
			20			TITLUL II BUNURI SI SERVICII			24.365.000	43.232.000	39.216.747	39.216.747	35.639.152	3.577.595	22.974.933
			20	01		Bunuri si servicii			18.015.000	32.697.000	30.501.350	30.501.350	27.112.416	3.388.934	22.058.440
			20	01	01	Furnituri de birou			45.000	45.000	40.137	40.137	34.826	5.311	32.637
			20	01	02	Materiale pentru curatenie			15.000	15.000	14.916	14.916	13.565	1.351	24.848
			20	01	03	Incalzit, iluminat si forta motrica			218.000	230.000	230.000	230.000	224.837	5.163	197.334
			20	01	04	Apa, canal si salubritate			75.000	60.000	60.000	60.000	59.322	678	61.624

Capi- tol	Sub- capi- tol	Pa- ra- graf	Gru- pa / Titlu	Ar- ti- col	Ali- ne- at	Denumire indicator	Credite de angajament		Credite bugetare		Angajamente bugetare	Angajamente legale	Plati efectuate	Angajamente legale de platit	Cheltuieli efective
							initiale	definitive	initiale	definitive					
A						B	1	2	3	4	5	6	7	8=6-7	9
			20	01	05	Carburanti si lubrifianti			2.900.000	4.430.000	4.204.272	4.204.272	4.087.363	116.909	3.102.551
			20	01	06	Piese de schimb			1.060.000	1.147.000	1.147.000	1.147.000	1.051.078	95.922	884.619
			20	01	07	Transport			15.000	15.000	9.037	9.037	9.037		
			20	01	08	Posta, telecomunicatii, radio, tv, internet			85.000	102.000	99.740	99.740	98.221	1.519	101.718
			20	01	09	Materiale si prestari de servicii cu caracter functional			1.800.000	5.243.000	3.286.248	3.286.248	2.442.841	843.407	2.871.615
			20	01	30	Alte bunuri si servicii pentru intretinere si functionare			11.802.000	21.410.000	21.410.000	21.410.000	19.091.326	2.318.674	14.781.494
			20	04		Medicamente si materiale sanitare			180.000	68.000	54.530	54.530	42.509	12.021	28.287
			20	04	01	Medicamente			100.000	30.000	16.530	16.530	16.530		10.543
			20	04	02	Materiale sanitare			80.000	38.000	38.000	38.000	25.979	12.021	17.744
			20	05		Bunuri de natura obiectelor de inventar			550.000	491.000	464.844	464.844	373.066	91.778	171.108
			20	05	01	Uniforme si echipament			390.000	190.000	163.844	163.844	110.670	53.174	62.018
			20	05	30	Alte obiecte de inventar			160.000	301.000	301.000	301.000	262.396	38.604	109.090
			20	06		Deplasari, detasari, transferari			130.000	20.000	8.605	8.605	8.605		4.136
			20	06	01	Deplasari interne, detasari, transferari			130.000	20.000	8.605	8.605	8.605		4.136
			20	11		Carti, publicatii si materiale documentare			3.000	5.000	3.378	3.378	3.378		
			20	13		Pregatire profesionala			47.000	10.000	10.000	10.000	9.684	316	9.537
			20	14		Protectia muncii			20.000	14.000	13.931	13.931	13.821	110	23.509
			20	30		Alte cheltuieli			5.420.000	9.927.000	8.160.109	8.160.109	8.075.673	84.436	679.916
			20	30	01	Reclama si publicitate			100.000	75.000	67.480	67.480	67.480		35.300
			20	30	03	Prime de asigurare non-viata			720.000	386.000	385.973	385.973	301.537	84.436	13.390
			20	30	04	Chirii									1.561
			20	30	30	Alte cheltuieli cu bunuri si servicii			4.600.000	9.466.000	7.706.656	7.706.656	7.706.656		629.665

Capi- tol	Sub- capi- tol	Pa- ra- graf	Gru- pa / Titlu	Ar- ti- col	Ali- ne- at	Denumire indicator	Credite de angajament		Credite bugetare		Angajamente bugetare	Angajamente legale	Plati efectuate	Angajamente legale de platit	Cheltuieli efective
							initiale	definitive	initiale	definitive					
A						B	1	2	3	4	5	6	7	8=6-7	9
			20	30	30	Alte cheltuieli cu bunuri si servicii			200.000	200.000	99.632	99.632	99.632		16.246
8710						ALTE ACTIUNI ECONOMICE			2.235.000	2.441.200	2.430.118	2.422.458	2.422.458		2.078.827
			01			CHELTUIELI CURENTE			2.235.000	2.441.200	2.430.118	2.422.458	2.422.458		2.078.827
			10			TITLUL I CHELTUIELI DE PERSONAL			2.026.000	1.903.300	1.903.300	1.895.640	1.895.640		1.880.857
			10	01		Cheltuieli salariale in bani			1.929.000	1.782.000	1.782.000	1.776.179	1.776.179		1.805.420
			10	01	01	Salarii de baza			1.882.000	1.782.000	1.782.000	1.776.179	1.776.179		1.805.420
			10	01	13	Drepturi de delegare			1.000						
			10	01	30	Alte drepturi salariale in bani			46.000						
			10	02		Cheltuieli salariale in natura				34.800	34.800	34.800	34.800		34.800
			10	02	06	Vouchere de vacanta				34.800	34.800	34.800	34.800		34.800
			10	03		Contributii			97.000	86.500	86.500	84.661	84.661		40.637
			10	03	01	Contributii de asigurari sociale de stat			32.000	32.000	32.000	31.912	31.912		
			10	03	02	Contributii de asigurari de somaj			1.500	1.500	1.500	1.187	1.187		
			10	03	03	Contributii de asigurari sociale de sanatate			12.500	12.500	12.500	12.296	12.296		
			10	03	04	Contributii de asigurari pentru accidente de munca si boli profesionale			500	500	500	357	357		
			10	03	06	Contributii pentru concedii si indemnizatii			2.500	2.500	2.500	2.013	2.013		
			10	03	07	Contributia asiguratorie pentru munca			48.000	37.500	37.500	36.896	36.896		40.637
			20			TITLUL II BUNURI SI SERVICII			209.000	537.900	526.818	526.818	526.818		197.970
			20	01		Bunuri si servicii			105.000	110.400	101.390	101.390	101.390		53.886
			20	01	01	Furnituri de birou			20.000	10.000	9.622	9.622	9.622		
			20	01	02	Materiale pentru curatenie			2.000	1.000	531	531	531		
			20	01	03	Incalzit, iluminat si forta motrica			28.000	7.000	4.672	4.672	4.672		4.672

Capi- tol	Sub- capi- tol	Pa- ra- graf	Gru- pa / Titlu	Ar- ti- col	Ali- ne- at	Denumire indicator	Credite de angajament		Credite bugetare		Angajamente bugetare	Angajamente legale	Plati efectuate	Angajamente legale de platit	Cheltuieli efective
							initiale	definitive	initiale	definitive					
A						B	1	2	3	4	5	6	7	8=6-7	9
			20	01	04	Apa, canal si salubritate			4.000	5.000	3.630	3.630	3.630		3.625
			20	01	05	Carburanti si lubrifianti			9.000	29.000	28.036	28.036	28.036		7.658
			20	01	06	Piese de schimb			1.000	2.000	1.205	1.205	1.205		1.012
			20	01	07	Transport			4.000	4.400	4.400	4.400	4.400		3.697
			20	01	08	Posta, telecomunicatii, radio, tv, internet			6.000	7.000	6.823	6.823	6.823		5.733
			20	01	09	Materiale si prestari de servicii cu caracter functional			16.000	25.000	23.898	23.898	23.898		20.083
			20	01	30	Alte bunuri si servicii pentru intretinere si functionare			15.000	20.000	18.573	18.573	18.573		7.406
			20	02		Reparatii curente				100.000	98.801	98.801	98.801		83.026
			20	05		Bunuri de natura obiectelor de inventar			14.000	64.000	63.544	63.544	63.544		
			20	05	01	Uniforme si echipament			10.000						
			20	05	30	Alte obiecte de inventar			4.000	64.000	63.544	63.544	63.544		
			20	06		Deplasari, detasari, transferari			1.000						
			20	06	01	Deplasari interne, detasari, transferari			1.000						
			20	13		Pregatire profesionala			6.000						
			20	14		Protectia muncii			4.000	2.000	1.655	1.655	1.655		1.544
			20	30		Alte cheltuieli			79.000	261.500	261.428	261.428	261.428		59.514
			20	30	03	Prime de asigurare non-viata			4.000	3.000	2.972	2.972	2.972		2.972
			20	30	30	Alte cheltuieli cu bunuri si servicii excedent/deficit sect funct			75.000	258.500	258.456	258.456	258.456		56.542
9910	96								-6.009.000	-6.094.000			-2.250.942		

Conducatorul institutiei,

Conducatorul compartimentului
financiar-contabil


CONTUL DE EXECUTIE AL INSTITUTIILOR PUBLICE FINANTATE
DIN VENITURI PROPRII SI SUBVENTII DIN BUGETUL LOCAL - VENITURI
SECTIUNEA DE DEZVOLTARE
31.12.2018


Pag. 1 -lei-

Capi- tol	Sub- capi- tol	Pa- ra- graf	Gru- pa/ Titlu	Ar- ti- col	Ali- ne- at	Denumire indicator	Prevederi bugetare initiale	Prevederi bugetare definitive	Drepturi constatate			Incasari realizate	Stingeri pe alte cai decat incasari	Drepturi constatate de incasat
									Total, din care:	din anii precedenti	din anul curent			
A						B	1	2	3=4+5	4	5	6	7	8=3-6-7
0001	10					TOTAL VENITURI-VENITURI PROPRII,SUBVENTII	7.420.000	8.519.000	7.192.475		7.192.475	6.439.051		753.424
0002						I. VENITURI CURENTE	4.732.000	4.917.000	1.784.647		1.784.647	1.784.647		
2900						C. VENITURI NEFISCALE	4.732.000	4.917.000	1.784.647		1.784.647	1.784.647		
3300						C2. VANZARI DE BUNURI SI SERVICII	4.732.000	4.917.000	1.784.647		1.784.647	1.784.647		
3710						TRANSFERURI VOLUNTARE, ALTELE DECAT SUBVENTIILE	4.732.000	4.917.000	1.784.647		1.784.647	1.784.647		
	04					Varsaminte din sectiunea de functionare	4.732.000	4.917.000	1.784.647		1.784.647	1.784.647		
3900	10					II. VENITURI DIN CAPITAL			2.133		2.133	2.133		
3910						VENITURI DIN VALORIFICAREA UNOR BUNURI			2.133		2.133	2.133		
	01					Venituri din valorificarea unor bunuri ale institutiilor publice			2.133		2.133	2.133		
4100	10					IV. SUBVENTII	2.688.000	3.602.000	2.768.709		2.768.709	2.768.709		
4310						SUBVENTII DE LA ALTE ADMINISTRATII	2.688.000	3.602.000	2.768.709		2.768.709	2.768.709		
	14					Subventii din bugetele locale pentru finantarea cheltuielilor de capital din domeniul sanatatii	1.354.000	1.559.000	1.340.067		1.340.067	1.340.067		
	19					Subventii pentru institutii publice	1.334.000	2.043.000	1.428.642		1.428.642	1.428.642		
4610						ALTE SUME PRIMITE DE LA UE			2.636.986		2.636.986	1.883.562		753.424
	04					Alte sume primite din fonduri de la Uniunea Europeana pentru programele operationale finantate din cadrul financiar 2014-2020			2.636.986		2.636.986	1.883.562		753.424

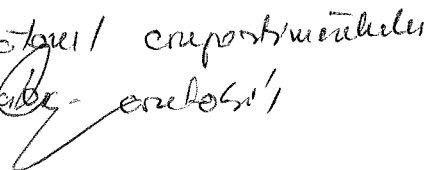
Capi- tol	Sub- capi- tol	Pa- ra- graf	Gru- pa/ Titlu	Ar- ti- col	Ali- ne- at	Denumire indicator	Prevederi bugetare initiale	Prevederi bugetare definitive	Drepturi constatate			Incasari realizate	Stingeri pe alte cai decat incasari	Drepturi constatate de incasat
									Total, din care:	din anii precedenti	din anul curent			
A						B	1	2	3=4+5	4	5	6	7	8=3-6-7
3310	31					directiile de sanatate publica din sume alocate de la bugetul de stat	7.832.000	8.379.000	7.210.503		7.210.503	7.208.732		1.771
3310	50					Venituri din contractele incheiate cu directiile de sanatate publica din sume alocate din venituri proprii ale Ministerului Sanatatii	1.876.000	1.876.000	6.379.095		6.379.095	6.379.095		
3510						Alte venituri din prestari de servicii si alte activitati	933.000	1.352.000	1.488.151	125.633	1.362.518	1.329.464	2.135	156.552
3510						AMENZI, PENALITATI SI CONFISCARI	44.000	47.500	131.212	92.190	39.022	34.915	4.000	92.297
	50					Alte amenzi, penalitati si confiscari	44.000	47.500	131.212	92.190	39.022	34.915	4.000	92.297
3610						DIVERSE VENITURI	12.000	22.000	107.463	3.209	104.254	104.314	541	2.608
	50					Alte venituri	12.000	22.000	107.463	3.209	104.254	104.314	541	2.608
3710						TRANSFERURI VOLUNTARE, ALTELE DECAT SUBVENTIILE		84.300	88.247	1.956	86.291	86.291	1.956	
3710	01					Donatii si sponsorizari		84.300	88.247	1.956	86.291	86.291	1.956	
	03					Varsaminte din sectiunea de functionare pentru finantarea sectiunii de dezvoltare a bugetului local	-4.732.000	-4.917.000	-1.784.647		-1.784.647	-1.784.647		
3710	04					Varsaminte din sectiunea de functionare	4.732.000	4.917.000	1.784.647		1.784.647	1.784.647		
3900	10					II. VENITURI DIN CAPITAL			2.133		2.133	2.133		
3910						VENITURI DIN VALORIFICAREA UNOR BUNURI			2.133		2.133	2.133		
	01					Venituri din valorificarea unor bunuri ale institutiilor publice			2.133		2.133	2.133		
4100	10					IV. SUBVENTII	92.439.000	122.246.000	97.089.788		97.089.788	97.089.788		
4310						SUBVENTII DE LA ALTE ADMINISTRATII	92.439.000	122.246.000	97.089.788		97.089.788	97.089.788		
	09					Subventii pentru institutii publice	48.904.000	56.095.000	47.514.025		47.514.025	47.514.025		

Capi- tol	Sub- capi- tol	Pa- ra- graf	Gru- pa/ Titlu	Ar- ti- col	Ali- ne- at	Denumire indicator	Prevederi bugetare initiale	Prevederi bugetare definitive	Drepturi constatate			Incasari realizate	Stingeri pe alte cai decat incasari	Drepturi constatate de incasat
									Total, din care:	din anii precedenti	din anul curent			
A						B	1	2	3=4+5	4	5	6	7	8=3-6-7
4310	10					Subventii din bugetele locale pentru finantarea cheltuielilor curente din domeniul sanatatii	5.997.000	9.477.000	5.145.907		5.145.907	5.145.907		
4310	14					Subventii din bugetele locale pentru finantarea cheltuielilor de capital din domeniul sanatatii	1.354.000	1.559.000	1.340.067		1.340.067	1.340.067		
4310	19					Subventii pentru institutii publice	1.334.000	2.043.000	1.428.642		1.428.642	1.428.642		
	33					Subventii din bugetul Fondului national unic de asigurari sociale de sanatate pentru acoperirea cresterilor salariale	34.850.000	53.072.000	41.661.147		41.661.147	41.661.147		
4610	04					ALTE SUME PRIMITE DE LA UE Alte sume primite din fonduri de la Uniunea Europeana pentru programele operationale finantate din cadrul financiar 2014-2020			2.636.986		2.636.986	1.883.562		753.424
									2.636.986		2.636.986	1.883.562		753.424

Conducătorul instituției




Conducătorul instituției
 finanțată de...




Capi- tol	Sub- capi- tol	Pa- ra- graf	Gru- pa / Titlu	Ar- ti- col	Ali- nc- at	Denumire indicator	Credite de angajament		Credite bugetare		Angajamente bugetare	Angajamente legale	Plati efectuate	Angajamente legale de platit	Cheltuieli efective
							initiale	definitive	initiale	definitive					
A						B	1	2	3	4	5	6	7	8=6-7	9
			71	01	03	Mobilier, aparatura birotica si alte active corporale									10.695
			71	01	30	Alte active fixe (inclusiv reparatii capitale)				284.000	268.476	268.476	268.476		5.379
6510						INVATAMANT				14.000	13.083	13.083	13.083		68.798
			70			CHELTUIELI DE CAPITAL				14.000	13.083	13.083	13.083		68.798
			71			TITLUL XIII ACTIVE NEFINANCIARE				14.000	13.083	13.083	13.083		68.798
			71	01		Active fixe				14.000	13.083	13.083	13.083		68.798
			71	01	01	Constructii									3.673
			71	01	02	Masini, echipamente si mijloace de transport				4.000	3.099	3.099	3.099		33.969
			71	01	03	Mobilier, aparatura birotica si alte active corporale									6.283
			71	01	30	Alte active fixe (inclusiv reparatii capitale)				10.000	9.984	9.984	9.984		24.873
6610						SANATATE			4.200.000	4.405.000	3.967.409	3.967.409	3.967.409		2.079.798
			01			CHELTUIELI CURENTE									357.927
			56			TITLUL VIII PROIECTE CU FINANTARE DIN FONDURI EXTERNE NERAMBURSABILE (FEN)									
						POSTADERARE									357.927
			56	01		Programe din Fondul European de Dezvoltare Regionala (FEDR)									357.927
			56	01	03	Cheltuieli neeligibile									357.927
			70			CHELTUIELI DE CAPITAL			4.200.000	4.405.000	3.967.409	3.967.409	3.967.409		1.721.871
			71			TITLUL XIII ACTIVE NEFINANCIARE			4.200.000	4.405.000	3.967.409	3.967.409	3.967.409		1.721.871
			71	01		Active fixe			4.200.000	4.405.000	3.967.409	3.967.409	3.967.409		1.721.871

Capi- tol	Sub- capi- tol	Pa- ra- graf	Gru- pa / Titlu	Ar- ti- col	Ali- ne- at	Denumire indicator	Credite de angajament		Credite bugetare		Angajamente bugetare	Angajamente legale	Plati efectuate	Angajamente legale de platit	Cheltuieli efective
							initiale	definitive	initiale	definitive					
A						B	1	2	3	4	5	6	7	8=6-7	9
			71			TITLUL XIII ACTIVE NEFINANCIARE									73.796
			71	01		Active fixe									73.796
			71	01	02	Masini, echipamente si mijloace de transport									73.796
7410						PROTECTIA MEDIULUI			2.000.000	2.000.000	1.948.127	1.948.127	1.586.486	361.641	1.029.847
			70			CHELTUIELI DE CAPITAL			2.000.000	2.000.000	1.948.127	1.948.127	1.586.486	361.641	1.029.847
			71			TITLUL XIII ACTIVE NEFINANCIARE			2.000.000	2.000.000	1.948.127	1.948.127	1.586.486	361.641	1.029.847
			71	01		Active fixe			2.000.000	2.000.000	1.948.127	1.948.127	1.586.486	361.641	1.029.847
			71	01	02	Masini, echipamente si mijloace de transport			2.000.000	2.000.000	1.948.127	1.948.127	1.586.486	361.641	1.029.847
8410						TRANSPORTURI									41.469
			70			CHELTUIELI DE CAPITAL									41.469
			71			TITLUL XIII ACTIVE NEFINANCIARE									41.469
			71	01		Active fixe									41.469
			71	01	02	Masini, echipamente si mijloace de transport									41.469
8710						ALTE ACTIUNI ECONOMICE			18.000	189.000	188.161	188.161	188.161		62.507
			70			CHELTUIELI DE CAPITAL			18.000	189.000	188.161	188.161	188.161		62.507
			71			TITLUL XIII ACTIVE NEFINANCIARE			18.000	189.000	188.161	188.161	188.161		62.507
			71	01		Active fixe			18.000	189.000	188.161	188.161	188.161		62.507
			71	01	02	Masini, echipamente si mijloace de transport				160.000	159.798	159.798	159.798		19.158
			71	01	03	Mobilier, aparatura birotica si alte active corporale									43.349
			71	01	30	Alte active fixe (inclusiv reparatii capitale)			18.000	29.000	28.363	28.363	28.363		

Capi- tol	Sub- capi- tol	Pa- ra- graf	Gru- pa / Titlu	Ar- ti- col	Ali- ne- at	Denumire indicator	Credite de angajament		Credite bugetare		Angajamente bugetare	Angajamente legale	Plati efectuate	Angajamente legale de platit	Cheltuieli efective
							initiale	definitive	initiale	definitive					
A						B	1	2	3	4	5	6	7	8=6-7	9
9910	97					excedent/deficit sect dezv			-144.000	-144.000			-761.852		

Conducatorul institutiei,



Conducatorul compartimentului
financiar-contabil



CONTUL DE EXECUTIE AL IMPRUMUTURILOR EXTERNE

31.12.2018

Pag. 1 - lei-

Capi- tol	Sub- capi- tol	Pa- ra- graf	Gru- pa / Titlu	Ar- ti- col	Ali- ne- at	Denumire indicator	Credite de angajament		Credite bugetare		Angajamente bugetare	Angajamente legale	Plati efectuate	Angajamente legale de platit	Cheltuieli efective
							initiale	definitive	initiale	definitive					
A						B	1	2	3	4	5	6	7	8=6-7	9
0						TOTAL JUDET GALATI									
5006						CREDITE EXTERNE		27.415.000		27.415.000	27.414.898	27.414.898	27.414.898		
8406						TRANSPORTURI		27.415.000		27.415.000	27.414.898	27.414.898	27.414.898		
	03					Transport rutier		27.415.000		27.415.000	27.414.898	27.414.898	27.414.898		
		03				Strazi		27.415.000		27.415.000	27.414.898	27.414.898	27.414.898		

DETALIEREA CHELTUIELILOR

- imprumuturi externe -

31.12.2018

Pag. 2 - lei-

Capi- tol	Sub- capi- tol	Pa- ra- graf	Gru- pa / Titlu	Ar- ti- col	Ali- ne- at	Denumire indicator	Credite de angajament		Credite bugetare		Angajamente bugetare	Angajamente legale	Plati efectuate	Angajamente legale de platit	Cheltuieli efective
							initiale	definitive	initiale	definitive					
A						B	1	2	3	4	5	6	7	8=6-7	9
0						TOTAL JUDET GALATI									
5006						CREDITE EXTERNE		27.415.000		27.415.000	27.414.898	27.414.898	27.414.898		
		70				CHELTUIELI DE CAPITAL		27.415.000		27.415.000	27.414.898	27.414.898	27.414.898		
		71				TITLUL XIII ACTIVE NEFINANCIARE		27.415.000		27.415.000	27.414.898	27.414.898	27.414.898		
		71	01			Active fixe		27.415.000		27.415.000	27.414.898	27.414.898	27.414.898		
		71	01	01		Constructii		6.475.600		6.475.600	6.475.565	6.475.565	6.475.565		
		71	01	02		Masini, echipamente si mijloace de transport		20.939.400		20.939.400	20.939.333	20.939.333	20.939.333		
8406						TRANSPORTURI		27.415.000		27.415.000	27.414.898	27.414.898	27.414.898		
		70				CHELTUIELI DE CAPITAL		27.415.000		27.415.000	27.414.898	27.414.898	27.414.898		
		71				TITLUL XIII ACTIVE NEFINANCIARE		27.415.000		27.415.000	27.414.898	27.414.898	27.414.898		
		71	01			Active fixe		27.415.000		27.415.000	27.414.898	27.414.898	27.414.898		
		71	01	01		Constructii		6.475.600		6.475.600	6.475.565	6.475.565	6.475.565		
		71	01	02		Masini, echipamente si mijloace de transport		20.939.400		20.939.400	20.939.333	20.939.333	20.939.333		

Conducatorul institutiei,




Conducatorul compartimentului
financiar-contabil





TOTAL JUDET GALATI


CONTUL DE EXECUTIE AL IMPRUMUTURILOR EXTERNE
SECTIUNEA DE DEZVOLTARE
31.12.2018

Pag. 1 - lei-

Capi- tol	Sub- capi- tol	Pa- ra- graf	Gru- pa / Titlu	Ar- ti- col	Ali- ne- at	Denumire indicator	Credite de angajament		Credite bugetare		Angajamente bugetare	Angajamente legale	Plati efectuate	Angajamente legale de platit	Cheltuieli efective
							initiale	definitive	initiale	definitive					
A						B	1	2	3	4	5	6	7	8=6-7	9
5006						CREDITE EXTERNE		27.415.000		27.415.000	27.414.898	27.414.898	27.414.898		
8406						TRANSPORTURI		27.415.000		27.415.000	27.414.898	27.414.898	27.414.898		
		70				CHELTUIELI DE CAPITAL		27.415.000		27.415.000	27.414.898	27.414.898	27.414.898		
		71				TITLUL XIII ACTIVE NEFINANCIARE		27.415.000		27.415.000	27.414.898	27.414.898	27.414.898		
		71	01			Active fixe		27.415.000		27.415.000	27.414.898	27.414.898	27.414.898		
		71	01	01		Constructii		6.475.600		6.475.600	6.475.565	6.475.565	6.475.565		
		71	01	02		Masini, echipamente si mijloace de transport		20.939.400		20.939.400	20.939.333	20.939.333	20.939.333		

Conducatorul institutiei,



Conducatorul compartimentului
financiar-contabil



CONTUL DE EXECUTIE AL IMPRUMUTURILOR INTERNE

31.12.2018


Pag. 1 - lei-

Capi- tol	Sub- capi- tol	Pa- ra- graf	Gru- pa / Titlu	Ar- ti- col	Ali- ne- at	Denumire indicator	Credite de angajament		Credite bugetare		Angajamente bugetare	Angajamente legale	Plati efectuate	Angajamente legale de platit	Cheltuieli efective
							initiale	definitive	initiale	definitive					
A						B	1	2	3	4	5	6	7	8=6-7	9
0						TOTAL JUDET GALATI									
5007						CREDITE INTERNE		69.059.430	75.000.000	69.059.430	68.784.485	68.784.485	68.660.974	123.511	11.788.036
5107						AUTORITATI PUBLICE SI ACTIUNI EXTERNE		880.000		880.000	880.000	880.000	880.000		
	01					Autoritati executive si legislative		880.000		880.000	880.000	880.000	880.000		
		03				Autoritati executive		880.000		880.000	880.000	880.000	880.000		
6507						INVATAMANT		16.150.270	14.254.000	16.150.270	16.136.907	16.136.907	16.136.483	424	90.465
	04					Invatamant secundar		3.451.270	1.400.000	3.451.270	3.451.270	3.451.270	3.450.846	424	
		01				Invatamant secundar inferior		3.064.270	1.400.000	3.064.270	3.064.270	3.064.270	3.064.270		
		02				Invatamant secundar superior		387.000		387.000	387.000	387.000	386.576	424	
		50				Alte cheltuieli in domeniul invatamantului		12.699.000	12.854.000	12.699.000	12.685.637	12.685.637	12.685.637		90.465
6707						CULTURA, RECREERE SI RELIGIE		8.244.690	11.202.000	8.244.690	8.244.429	8.244.429	8.244.429		3.632.521
	05					Servicii recreative si sportive		8.244.690	11.202.000	8.244.690	8.244.429	8.244.429	8.244.429		3.632.521
		03				Intretinere gradini publice, parcuri zone verzi, baze sportive si de agrement		8.244.690	11.202.000	8.244.690	8.244.429	8.244.429	8.244.429		3.632.521
7007						LOCUINTE, SERVICII SI DEZVOLTARE PUBLICA		6.415.350	9.815.000	6.415.350	6.383.184	6.383.184	6.383.184		5.658.529
	03					Locuinte		4.966.050	8.209.000	4.966.050	4.933.884	4.933.884	4.933.884		2.328.501
		30				Alte cheltuieli in domeniul locuintelor		4.966.050	8.209.000	4.966.050	4.933.884	4.933.884	4.933.884		2.328.501
		05				Alimentare cu apa si amenajari hidrotehnice									400.000
		01				Alimentare cu apa									400.000
		06				Iluminat public si electrificari		1.449.300	1.606.000	1.449.300	1.449.300	1.449.300	1.449.300		2.930.028
8107						COMBUSTIBILI SI ENERGIE		2.877.630		2.877.630	2.648.475	2.648.475	2.544.871	103.604	
	06					Energie termica		2.877.630		2.877.630	2.648.475	2.648.475	2.544.871	103.604	
8407						TRANSPORTURI		34.491.490	39.729.000	34.491.490	34.491.490	34.491.490	34.472.007	19.483	2.406.521
	03					Transport rutier		34.491.490	39.729.000	34.491.490	34.491.490	34.491.490	34.472.007	19.483	2.406.521
		02				Transport in comun			10.000.000						
		03				Strazi		34.491.490	29.729.000	34.491.490	34.491.490	34.491.490	34.472.007	19.483	2.406.521

Capi- tol	Sub- capi- tol	Pa- ra- graf	Gru- pa / Titlu	Ar- ti- col	Ali- ne- at	Denumire indicator	Credite de angajament		Credite bugetare		Angajamente bugetare	Angajamente legale	Plati efectuate	Angajamente legale de platit	Cheltuieli efective
							initiale	definitive	initiale	definitive					
A						B	1	2	3	4	5	6	7	8=6-7	9
						FONDURI EXTERNE NERAMBURSABILE									
						CADRULUI FINANCIAR 2014-2020		2.943.270		2.943.270	2.943.270	2.943.270	2.943.270		
			58	01		Programe din Fondul European de Dezvoltare									
						Regionala (FEDR)		2.943.270		2.943.270	2.943.270	2.943.270	2.943.270		
			58	01	01	Finantarea nationala		440.270		440.270	440.270	440.270	440.270		
			58	01	02	Finantarea externa nerambursabila		2.503.000		2.503.000	2.503.000	2.503.000	2.503.000		
			70			CHELTUIELI DE CAPITAL		13.207.000	14.254.000	13.207.000	13.193.637	13.193.637	13.193.213	424	90.465
			71			TITLUL XIII ACTIVE NEFINANCIARE		13.207.000	14.254.000	13.207.000	13.193.637	13.193.637	13.193.213	424	90.465
			71	01		Active fixe		13.207.000	14.254.000	13.207.000	13.193.637	13.193.637	13.193.213	424	90.465
			71	01	01	Constructii		508.000	1.400.000	508.000	508.000	508.000	507.576	424	
			71	01	30	Alte active fixe									
						(inclusiv reparatii capitale)		12.699.000	12.854.000	12.699.000	12.685.637	12.685.637	12.685.637		90.465
6707						CULTURA, RECREERE SI RELIGIE		8.244.690	11.202.000	8.244.690	8.244.429	8.244.429	8.244.429		3.632.521
			70			CHELTUIELI DE CAPITAL		8.244.690	11.202.000	8.244.690	8.244.429	8.244.429	8.244.429		3.632.521
			71			TITLUL XIII ACTIVE NEFINANCIARE		8.244.690	11.202.000	8.244.690	8.244.429	8.244.429	8.244.429		3.632.521
			71	01		Active fixe		8.244.690	11.202.000	8.244.690	8.244.429	8.244.429	8.244.429		3.632.521
			71	01	01	Constructii		8.244.690	11.202.000	8.244.690	8.244.429	8.244.429	8.244.429		3.632.521
7007						LOCUINTE, SERVICII SI DEZVOLTARE PUBLICA		6.415.350	9.815.000	6.415.350	6.383.184	6.383.184	6.383.184		5.658.529
			01			CHELTUIELI CURENTE		1.160.050	1.500.000	1.160.050	1.128.595	1.128.595	1.128.595		
			58			TITLUL X PROIECTE CU FINANTARE DIN									
						FONDURI EXTERNE NERAMBURSABILE									
						CADRULUI FINANCIAR 2014-2020		1.160.050	1.500.000	1.160.050	1.128.595	1.128.595	1.128.595		
			58	01		Programe din Fondul European de Dezvoltare									
						Regionala (FEDR)		1.160.050	1.500.000	1.160.050	1.128.595	1.128.595	1.128.595		
			58	01	01	Finantarea nationala		518.190	735.000	518.190	502.785	502.785	502.785		
			58	01	02	Finantarea externa nerambursabila		641.860	765.000	641.860	625.810	625.810	625.810		

Capi- tol	Sub- capi- tol	Pa- ra- graf	Gru- pa / Titlu	Ar- ti- col	Ali- ne- at	Denumire indicator	Credite de angajament		Credite bugetare		Angajamente bugetare	Angajamente legale	Plati efectuate	Angajamente legale de platit	Cheltuieli efective
							initiale	definitive	initiale	definitive					
A						B	1	2	3	4	5	6	7	8=6-7	9
			70			CHELTUIELI DE CAPITAL		5.255.300	8.315.000	5.255.300	5.254.589	5.254.589	5.254.589		5.658.529
			71			TITLUL XIII ACTIVE NEFINANCIARE		5.255.300	8.315.000	5.255.300	5.254.589	5.254.589	5.254.589		5.658.529
			71	01		Active fixe		5.255.300	8.315.000	5.255.300	5.254.589	5.254.589	5.254.589		5.658.529
			71	01	01	Constructii		5.255.300	8.315.000	5.255.300	5.254.589	5.254.589	5.254.589		5.658.529
8107						COMBUSTIBILI SI ENERGIE		2.877.630		2.877.630	2.648.475	2.648.475	2.544.871	103.604	
			70			CHELTUIELI DE CAPITAL		2.877.630		2.877.630	2.648.475	2.648.475	2.544.871	103.604	
			71			TITLUL XIII ACTIVE NEFINANCIARE		2.877.630		2.877.630	2.648.475	2.648.475	2.544.871	103.604	
			71	01		Active fixe (inclusiv reparatii capitale)		2.877.630		2.877.630	2.648.475	2.648.475	2.544.871	103.604	
			71	01	30	Alte active fixe (inclusiv reparatii capitale)		2.877.630		2.877.630	2.648.475	2.648.475	2.544.871	103.604	
8407						TRANSPORTURI		34.491.490	39.729.000	34.491.490	34.491.490	34.491.490	34.472.007	19.483	2.406.521
			70			CHELTUIELI DE CAPITAL		34.491.490	39.729.000	34.491.490	34.491.490	34.491.490	34.472.007	19.483	2.406.521
			71			TITLUL XIII ACTIVE NEFINANCIARE		34.491.490	39.729.000	34.491.490	34.491.490	34.491.490	34.472.007	19.483	2.406.521
			71	01		Active fixe		34.491.490	39.729.000	34.491.490	34.491.490	34.491.490	34.472.007	19.483	2.406.521
			71	01	01	Constructii		34.491.490	29.729.000	34.491.490	34.491.490	34.491.490	34.472.007	19.483	2.406.521
			71	01	02	Masini, echipamente si mijloace de transport									
									10.000.000						

Conducatorul institutiei,



Conducatorul compartimentului
financiar-contabil



Capi- tol	Sub- capi- tol	Pa- ra- graf	Gru- pa / Titlu	Ar- ti- col	Ali- ne- at	Denumire indicator	Credite de angajament		Credite bugetare		Angajamente bugetare	Angajamente legale	Plati efectuate	Angajamente legale de platit	Cheltuieli efective
							initiale	definitive	initiale	definitive					
A						B	1	2	3	4	5	6	7	8=6-7	9
						CADRULUI FINANCIAR 2014-2020		2.943.270		2.943.270	2.943.270	2.943.270	2.943.270		
			58	01		Programe din Fondul European de Dezvoltare Regionala (FEDR)		2.943.270		2.943.270	2.943.270	2.943.270	2.943.270		
			58	01	01	Finantarea nationala		440.270		440.270	440.270	440.270	440.270		
			58	01	02	Finantarea externa nerambursabila		2.503.000		2.503.000	2.503.000	2.503.000	2.503.000		
			70			CHELTUIELI DE CAPITAL		13.207.000	14.254.000	13.207.000	13.193.637	13.193.637	13.193.213	424	90.465
			71			TITLUL XIII ACTIVE NEFINANCIARE		13.207.000	14.254.000	13.207.000	13.193.637	13.193.637	13.193.213	424	90.465
			71	01		Active fixe		13.207.000	14.254.000	13.207.000	13.193.637	13.193.637	13.193.213	424	90.465
			71	01	01	Constructii		508.000	1.400.000	508.000	508.000	508.000	507.576	424	
			71	01	30	Alte active fixe (inclusiv reparatii capitale)		12.699.000	12.854.000	12.699.000	12.685.637	12.685.637	12.685.637		90.465
6707						CULTURA, RECREERE SI RELIGIE		8.244.690	11.202.000	8.244.690	8.244.429	8.244.429	8.244.429		3.632.521
			70			CHELTUIELI DE CAPITAL		8.244.690	11.202.000	8.244.690	8.244.429	8.244.429	8.244.429		3.632.521
			71			TITLUL XIII ACTIVE NEFINANCIARE		8.244.690	11.202.000	8.244.690	8.244.429	8.244.429	8.244.429		3.632.521
			71	01		Active fixe		8.244.690	11.202.000	8.244.690	8.244.429	8.244.429	8.244.429		3.632.521
			71	01	01	Constructii		8.244.690	11.202.000	8.244.690	8.244.429	8.244.429	8.244.429		3.632.521
7007						LOCUINTE, SERVICII SI DEZVOLTARE PUBLICA		6.415.350	9.815.000	6.415.350	6.383.184	6.383.184	6.383.184		5.658.529
			01			CHELTUIELI CURENTE		1.160.050	1.500.000	1.160.050	1.128.595	1.128.595	1.128.595		
			58			TITLUL X PROIECTE CU FINANTARE DIN FONDURI EXTERNE NERAMBURSABILE									
						CADRULUI FINANCIAR 2014-2020		1.160.050	1.500.000	1.160.050	1.128.595	1.128.595	1.128.595		
			58	01		Programe din Fondul European de Dezvoltare Regionala (FEDR)		1.160.050	1.500.000	1.160.050	1.128.595	1.128.595	1.128.595		
			58	01	01	Finantarea nationala		518.190	735.000	518.190	502.785	502.785	502.785		
			58	01	02	Finantarea externa nerambursabila		641.860	765.000	641.860	625.810	625.810	625.810		
			70			CHELTUIELI DE CAPITAL		5.255.300	8.315.000	5.255.300	5.254.589	5.254.589	5.254.589		5.658.529

Capi- tol	Sub- capi- tol	Pa- ra- graf	Gru- pa / Titlu	Ar- ti- col	Ali- ne- at	Denumire indicator	Credite de angajament		Credite bugetare		Angajamente bugetare	Angajamente legale	Plati efectuate	Angajamente legale de platit	Cheltuieli efective
							initiale	definitive	initiale	definitive					
A						B	1	2	3	4	5	6	7	8=6-7	9
			71			TITLUL XIII ACTIVE NEFINANCIARE		5.255.300	8.315.000	5.255.300	5.254.589	5.254.589	5.254.589		5.658.529
			71	01		Active fixe		5.255.300	8.315.000	5.255.300	5.254.589	5.254.589	5.254.589		5.658.529
			71	01	01	Constructii		5.255.300	8.315.000	5.255.300	5.254.589	5.254.589	5.254.589		5.658.529
8107						COMBUSTIBILI SI ENERGIE		2.877.630		2.877.630	2.648.475	2.648.475	2.544.871	103.604	
			70			CHELTUIELI DE CAPITAL		2.877.630		2.877.630	2.648.475	2.648.475	2.544.871	103.604	
			71			TITLUL XIII ACTIVE NEFINANCIARE		2.877.630		2.877.630	2.648.475	2.648.475	2.544.871	103.604	
			71	01		Active fixe (inclusiv reparatii capitale)		2.877.630		2.877.630	2.648.475	2.648.475	2.544.871	103.604	
			71	01	30	Alte active fixe (inclusiv reparatii capitale)		2.877.630		2.877.630	2.648.475	2.648.475	2.544.871	103.604	
8407						TRANSPORTURI		34.491.490	39.729.000	34.491.490	34.491.490	34.491.490	34.472.007	19.483	2.406.521
			70			CHELTUIELI DE CAPITAL		34.491.490	39.729.000	34.491.490	34.491.490	34.491.490	34.472.007	19.483	2.406.521
			71			TITLUL XIII ACTIVE NEFINANCIARE		34.491.490	39.729.000	34.491.490	34.491.490	34.491.490	34.472.007	19.483	2.406.521
			71	01		Active fixe		34.491.490	39.729.000	34.491.490	34.491.490	34.491.490	34.472.007	19.483	2.406.521
			71	01	01	Constructii		34.491.490	29.729.000	34.491.490	34.491.490	34.491.490	34.472.007	19.483	2.406.521
			71	01	02	Masini, echipamente si mijloace de transport									
									10.000.000						

Conducatorul institutiei,


Conducatorul compartimentului
financiar-contabil

